

## ORIENTAÇÕES QUANTO A INSCRIÇÃO NO EDITAL DE RENOVAÇÃO 038/2017 (CAMPUS SANTO ANTÔNIO DA PATRULHA)

- 1) Você deverá acessar seu sistema acadêmico e preencher o questionário disponível, conforme segue:

Usuário

Senha

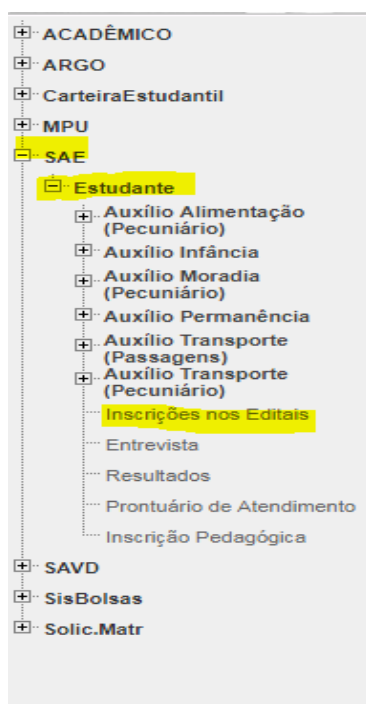
Enviar

Esqueci minha senha

Servidor: informe o número SIAPE, sem os zeros à esquerda e sem o dígito verificador

Estudante: informe o número de matrícula

Endereço IP 10.208.217.164



### INSCRIÇÃO NO EDITAL 038/2017

- 2) Abaixo descrevemos os erros mais comuns relatados pelos estudantes ao tentarem finalizar a ficha de inscrição para renovação do SAB 2018, bem como, orientamos como resolvê-los. Caso ocorram outros erros além dos abaixo citados entre em contato com a Pró-Reitoria de Assuntos Estudantis (Serviço Social) pessoalmente, ou através do telefone (51) 3662.7820 .

INSTRUÇÕES DE PREENCHIMENTO

3)

[ACESSE AQUI O EDITAL DE INSCRIÇÃO](#)


1. IDENTIFICAÇÃO PESSOAL


E-mails: E-mail Principal:   E-mail Alternativo:


**No campo e-mail:** orienta-se que o endereço de e-mail deverá estar preenchido corretamente, uma vez que o sistema não permitirá a finalização de sua inscrição caso haja caracteres não específicos de e-mail. Exemplo: furg,prae@furg.br.


O campo **“E-mail Alternativo:”** deverá ser preenchido somente se você possuir outro e-mail além do principal. Contudo, se o sistema não reconhecer seu e-mail alternativo você deverá deixar o campo em branco.

2. IDENTIFICAÇÃO FAMILIAR

Mãe: Nome:  CPF:  


Pai: Nome:  CPF:  

Conjuge/Companheiro: Nome:  CPF:  

Outro Responsável: Nome:  CPF:  Parentesco:  

**No campo CPF:** Quando for preenchido o nome do familiar o campo CPF também deverá ser completado. Em caso excepcional, se o familiar não possuir CPF este campo “CPF” deverá ficar sem nenhuma informação. Não se deve preencher com: zero (0); traço (-); letras (xx); frases (ex. não possui); CPF não existente ou de outro titular.

CONTATO DA FAMÍLIA (EM CASO DE EMERGÊNCIA)

Procurar por:  

Telefones: Celular: DDD  N°  Telefone Fixo: DDD  N°

E-mail:

O campo “E-mail” deverá ficar em branco caso o familiar não possua e-mail válido.

### 3. QUESTIONÁRIO SOCIAL E PEDAGÓGICO

3. Preencha a tabela a seguir (utilizando o sinal + para incluir as pessoas), de acordo com os integrantes da família que residem no mesmo endereço e dependem da mesma renda, INCLUINDO VOCÊ:

Nome	Idade	Grau de Parentesco	Grau de Instrução	Profissão	Renda	
<input type="text"/>	<input type="text"/>	<input type="text"/>	<input type="text"/>	<input type="text"/>	<input type="text"/>	[+] [-]

O Campo “Renda” é identificado como moeda nacional, dessa forma deverá possuir vírgula para caracterizar que trata-se de valor monetário. Exemplo: 937,00. Em caso de alguém não possuir renda o campo “Renda” deverá ser preenchido com 0,00.