

UNIVERSIDADE FEDERAL DO RIO GRANDE - FURG
PRÓ-REITORIA DE PLANEJAMENTO E ADMINISTRAÇÃO
SUPERINTENDÊNCIA DE PLANEJAMENTO

The logo features a large, stylized number '40' in a light orange color. The '4' is on the left and the '0' is on the right. Inside the '0', there is a circular emblem containing a stylized 'U' and 'R' in red and white, surrounded by a laurel wreath. Below the '40' is the word 'FURG' in a large, light orange, sans-serif font.

BOLETIM ESTATÍSTICO 2009

BASE DE DADOS 2004/2008

**UNIVERSIDADE FEDERAL
DO RIO GRANDE - FURG**

Reitor

João Carlos Brahm Cousin

Vice-Reitor

Ernesto Luiz Casares Pinto

Pró-Reitora de Graduação

Cleuza Maria Sobral Dias

Pró-Reitor de Pesquisa e Pós-Graduação

Luiz Eduardo Maia Nery

Pró-Reitor de Extensão e Cultura

Darlene Torrada Pereira

Pró-Reitor de Assuntos Estudantis

Luiz Bessoaut Laurino

Pró-Reitor de Planejamento e Administração

Mozart Tavares Martins Filho

Pró-Reitor de Gestão e Desenvolvimento de Pessoas

Cláudio Paz de Lima

Pró-Reitor de Infra Estrutura

Ernesto Luiz Gomes Alquati

**EQUIPE TÉCNICA RESPONSÁVEL PELO
TRABALHO**

Superintendente de Planejamento

Paulo Renato Thompson Claro

Superintendência de Planejamento

Rudiclai da Costa Silva

Superintendência de Planejamento

Acad. Ana Paula Gonçalves das Neves

Diagramação:

Irai Francos Mirapalhete

EDGRAF

Correção lingüística:

João Francisco Troina Reguffe

EDGRAF

**Boletim Estatístico - Vol.19 - Rio Grande:
Universidade Federal do Rio Grande - FURG, 2009.**

**1. Levantamento estatístico. I. Universidade
Federal do Rio Grande - FURG.**

CDU 311.21

MISSÃO

A Universidade Federal do Rio Grande - FURG tem por missão promover a educação plena, enfatizando uma formação geral que contemple a técnica e as humanidades, que seja capaz de despertar a criatividade e o espírito crítico, fomentando as ciências, as artes e as letras e propiciando os conhecimentos necessários para o desenvolvimento humano e para a vida em sociedade.

A Instituição tem como campo principal de atuação o Ecosistema Costeiro e busca produzir, organizar e disseminar o conhecimento sobre este ambiente, através do ensino, da pesquisa e da extensão.

A FURG deve servir com elevada qualidade, orientada por princípios éticos e democráticos, de modo que o resultado de sua ação educativa tenha impacto na comunidade e contribua para a melhoria da qualidade de vida dos indivíduos e para o desenvolvimento regional.

APRESENTAÇÃO

É com grande satisfação que a Pró-Reitoria de Planejamento e Administração (PROPLAD) apresenta a 19ª edição do Boletim Estatístico da FURG, contendo um elenco de dados e informações que ajudam a demonstrar, numericamente, a evolução da Instituição ao longo dos últimos dezoito anos.

Concebido no âmbito da Superintendência de Planejamento (SUPLAN), o Boletim Estatístico foi publicado pela primeira vez no ano de 1991, e vem sendo editado ininterruptamente desde então. Desenvolvido inicialmente com o auxílio de ferramentas quase rudimentares da informática, se comparado aos recursos disponíveis atualmente, é apresentado tanto em versão impressa como em meio digital, na página eletrônica da FURG, no endereço www.furg.br.


Ao longo de sua existência o Boletim Estatístico vem cumprindo o importante papel de servir como instrumento de consulta obrigatória e confiável para todas as esferas da comunidade universitária e externa que desejam ou necessitam obter elementos relativos a uma grande gama de aspectos relacionados à vida da Universidade.

Mozart Tavares Martins Filho
Pró-Reitor de Planejamento e Administração

SUMÁRIO

| | |
|--|-----------|
| I - Indicadores em destaque | 12 |
| 01. Vestibular / Ingressantes / Cursos / N° de matriculados N° de diplomados / Corpo docente | 13 |
| 02. Corpo técnico-administrativo em Educação / População universitária Acervo bibliográfico/Títulos publicados / Área física construída | 14 |
| II - Indicadores - discentes | 15 |
| 01. Corpo discente de ensino fundamental - matriculados / formados | 17 |
| 02. Discentes de ensino médio e profissional - cand./ vaga - matric./ formados | 18 |
| 03. Concurso Vestibular - relação candidato / vagas por curso | 19 |
| 04. Concurso Vestibular - evolução do n° de candidatos por curso | 20 |
| 05. Discentes ingressantes - Vestibular e outras formas de ingresso | 21 |
| 06. Discentes ingressantes por faixa etária e sexo (1° e 2° semestres) | 22 |
| 07. Discentes de graduação - matriculados por curso | 25 |
| 08. Discentes de graduação - detalhamento dos matriculados | 26 |
| 09. Discentes de graduação - diplomados por curso | 27 |
| 10. Discentes de graduação - detalhamento dos afastamentos definitivos | 29 |
| 11. Discentes de pós-graduação - Especialização | 30 |
| 12. Discentes de pós-graduação - Mestrado | 31 |
| 13. Discentes de pós-graduação - Doutorado | 32 |
| 14. Distribuição de bolsas de trabalho por Departamentos e Unidades | 33 |
| 15. Distribuição bolsas de monitoria por Departamentos e Unidades | 34 |
| 16. Distribuição de bolsas de trabalho e monitoria por curso | 35 |
| 17. Distribuição de bolsas voluntárias por Unidades Acadêmicas e Administrativas | 36 |
| 18. Distribuição bolsas de iniciação científica - CNPq/FAPERGS | 38 |
| 19. Distribuição de bolsas de inic. científica PIBIC, FURG, PET e aux. ao estudante | 40 |
| 20. Bolsa de demanda social - CAPES | 42 |
| III - Indicadore - ensino, pesquisa e extensão | 43 |
| 01. Cursos de graduação oferecidos em 2008 | 45 |
| 02. Curso de graduação avaliados no ENADE | 46 |
| 03. Cursos de pós-graduação oferecidos e avaliação CAPES | 47 |
| 04. Distribuição do número de matrículas por departamento e unidade acadêmica | 48 |
| 05. Projetos desenvolvidos de ensino, pesquisa e extensão | 49 |
| 06. Evolução das atividades de ensino por departamento e unidade acadêmica | 50 |
| 07. Número de cursos e de pessoas envolvidas nos cursos de extensão | 50 |
| IV - Indicadores - força de trabalho | 51 |
| 01. Corpo técnico-administrativo em educação - por local e grupo funcional | 53 |
| 02. Corpo técnico-administrativo em educação - evolução por grau de instrução | 55 |
| 03. Corpo docente de ensino médio - por titulação/regime de trabalho/classe | 56 |
| 04. Corpo docente de ensino médio - evolução por titulação | 57 |
| 05. Corpo docente ensino superior - por titulação/regime de trabalho/classe | 58 |
| 06. Corpo docente ensino superior - por titulação - evolução por departamento | 61 |
| 07. Corpo docente ensino superior - por titulação - evolução por unidade acadêmica | 62 |
| 08. Corpo docente ensino superior - evolução por titulação | 63 |
| 09. Corpo docente ensino superior - por classe - evolução por departamento | 65 |
| 10. Corpo docente ensino superior - por classe - evolução por unidade acadêmica | 66 |
| 11. Corpo docente ensino superior - por regime de trabalho - evolução por dpto | 67 |
| 12. Corpo docente ensino superior - por regime de trabalho - evolução por unid. Acadêmica | 68 |
| 13. Servidores inativos | 69 |
| 14. Capacitação e qualificação de técnico-administrativo em educação | 70 |
| 15. Corpo docente de ensino médio afastados em pós-graduação | 71 |
| 16. Corpo técnico-administrativo em educação afastado em pós-graduação | 71 |
| 17. Corpo doc. de ensino superior afastado em pós-graduação | 72 |
| V - Indicadores - serviços prestados à comunidade | 73 |
| 01. Hospital Universitário - quadro de ocorrências | 75 |
| 02. Hospital Universitário - Número de cirurgias realizadas / indicadores físicos | 76 |
| 03. Hospital Universitário - n° de consultas - convênios, particulares e cortesias | 77 |
| 04. Hospital Universitário - n° de internações SIA-SUS e convênios | 78 |
| 05. Hospital Universitário - Número de exames realizados | 79 |
| 06. Serviço de Assistência Judiciária | 80 |
| 07. Serviço de Assistência à Construção Civil | 80 |
| 08. Atividades do CENPRE | 81 |

| | |
|--|-----------|
| VI - Indicadores institucionais | 83 |
| 01. Orçamento Universitário - abertura | 85 |
| 02. Orçamento Universitário - fechamento | 85 |
| 03. Indicadores TCU | 87 |
| 04. Indicadores de gestão | 88 |
| 05. Núcleo de Informação e Documentação - Livros e periód. - empréstimos e consulta local | 89 |
| 06. Núcleo de Informação e Documentação - Acervo disponível | 89 |
| 07. Publicações e serviços da Editora da FURG | 90 |
| 08. Evolução da área física construída e das áreas de terreno | 91 |
| 09. Estação de Apoio Antártico - tripulantes e passageiros | 92 |
| 10. Estação de Apoio Antártico - Divisão da Frota - Embarcações | 93 |
| 11. Museu Oceanográfico | 94 |
| 12. Superintendência de Administração de Materiais e Patrimônio/ Superintendência de Administração e Manutenção dos Campi | 95 |
| 13. Superintendência de Administração Financeira e Contábil/ Superintendência de Administração Recursos Humanos | 96 |
| 14. Centro de Processamento de Dados | 97 |
| 15. Evolução de despesas com alguns insumos | 98 |



INDICADORES DE DESTAQUE

Universidade Federal do Rio Grande - FURG

Dados referentes a 2008

| Vestibular | |
|----------------------|--------|
| Candidatos inscritos | 10.658 |
| Vagas oferecidas | 1.526 |

| Ingressantes | |
|-----------------|--------------|
| Por Vestibular | 1.553 |
| Por outras vias | 274 |
| Total | 1.827 |

| Cursos | |
|---|----|
| Ensino Fundamental | 1 |
| Ensino Médio e Profissionalizante | 11 |
| Graduação (Presencial e à Distância) | 53 |
| Especialização (Presencial e à Distância) | 17 |
| Mestrado | 15 |
| Doutorado | 7 |

| Alunos matriculados | | |
|---|-------|-------|
| Ensino Fundamental | | 777 |
| Ensino Médio e Profissionalizante | | 827 |
| Graduação Presencial (primeiro e segundo semestres) | 6.822 | 6.618 |
| Graduação EAD (primeiro e segundo semestres) | 179 | 179 |
| Especialização | | 513 |
| Mestrado | | 485 |
| Doutorado | | 182 |

| Alunos diplomados | |
|-----------------------------------|-----|
| Ensino Fundamental | 41 |
| Ensino Médio e Profissionalizante | 158 |
| Graduação (1º e 2º Semestre) | 927 |
| Especialização | 116 |
| Mestrado | 138 |
| Doutorado | 13 |

| Corpo docente efetivo | | | | |
|---|-----|-----|-----|-------|
| | 20h | 40h | DE | TOTAL |
| Ensino Médio e Profissionalizante | 0 | 0 | 44 | 44 |
| Ensino Superior - Titulação: Graduação | 0 | 1 | 11 | 12 |
| Ensino Superior - Titulação: Especialização | 8 | 21 | 20 | 49 |
| Ensino Superior - Titulação: Mestrado | 4 | 24 | 137 | 165 |
| Ensino Superior - Titulação: Doutorado | 0 | 12 | 285 | 297 |

| Corpo técnico-administrativo em Educação | |
|--|------------|
| Classe e | 266 |
| Classe d | 344 |
| Classe c | 267 |
| Classe b | 47 |
| Classe a | 56 |
| PUC | 4 |
| TOTAL | 984 |

| Consolidação da população universitária | | | | | | | |
|---|------------|------------|-----------|-----------------------------|-----------|--------------------------|--------|
| Discentes | | | | Doc. c/ Subst. e Visitantes | | Técnico-Adm. em Educação | Total |
| Pós-Grad. | Graduação* | Ens. Médio | Ens.Fund. | Ens. Superior | Ens.Médio | | |
| 1.180 | 7.001 | 827 | 777 | 657 | 59 | 984 | 11.485 |

* presencial + EAD

| Acervo bibliográfico | |
|----------------------------|---------|
| Livros (nº de títulos) | 47.414 |
| Livros (nº de exemplares) | 106.556 |
| Periódicos (nº de títulos) | 4.033 |

| Títulos publicados pela Editora da FURG | |
|---|----|
| Livros | 13 |
| Periódicos | 11 |
| Edições diversas | 8 |

| Área física construída (m ²) | |
|---|-------------------|
| Campus Carreios | 57.493,25 |
| Campus Cidade | 13.734,74 |
| Campus da Saúde | 20.543,65 |
| Editora e Gráfica / Serviço de Assistência Jurídica | 775,37 |
| Complexo de Museus | 2.624,30 |
| Centro de Convívio dos Meninos do Mar | 4.332,41 |
| Estação Marinha de Aquacultura | 2.028,09 |
| TOTAL | 101.531,81 |

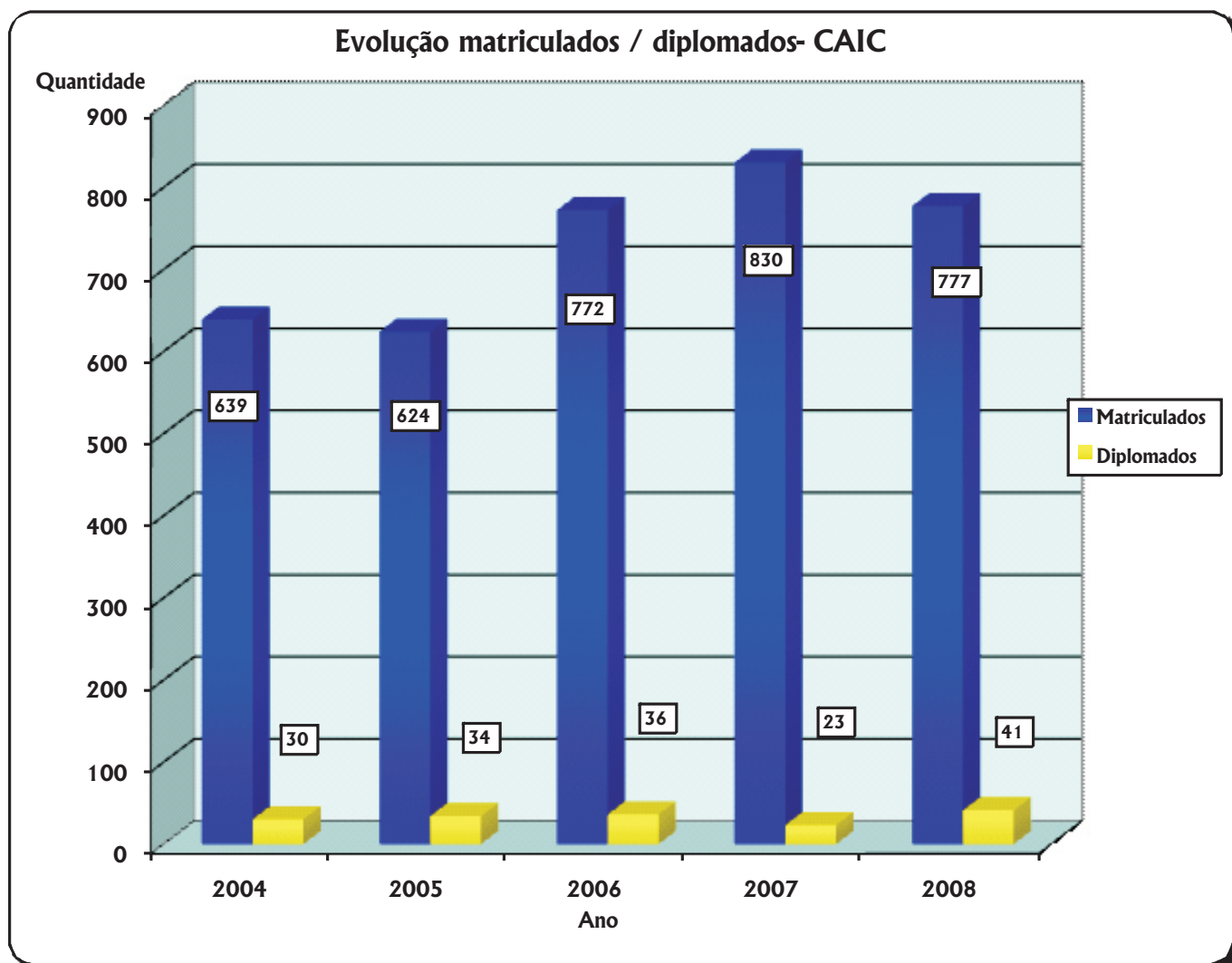


INDICADORES DISCENTES

Corpo discente de ensino fundamental (Centro de Atenção Integral à Criança e ao Adolescente) Relação de alunos matriculados e diplomados

| Série | 2004 | 2005 | 2006 | Ens. Fundamental | 2007 | Ens. Fundamental | 2008 |
|-------------------------|------------|------------|------------|-------------------------|------------|------------------|------------|
| Classe de progressão | 16 | 14 | 16 | Jardim A | 46 | Pré I | 44 |
| Pré-Escola | 108 | 98 | 113 | Jardim B | 66 | Pré II | 47 |
| 1º ano Ensino de 9 anos | 0 | 0 | 44 | 1º Ano Ensino de 9 anos | 80 | 1º Ano | 80 |
| 1ª série | 72 | 82 | 94 | 2º Ano Ensino de 9 anos | 100 | 2º Ano | 118 |
| 2ª série | 81 | 69 | 90 | 2ª Série | 77 | 3º Ano | 67 |
| 3ª série | 46 | 59 | 80 | 3ª Série | 77 | 3ª Série | 82 |
| 4ª série | 56 | 54 | 70 | 4ª Série | 79 | 4ª Série | 47 |
| 5ª série | 93 | 84 | 103 | 5ª Série | 108 | 5ª Série | 95 |
| 6ª série | 55 | 75 | 55 | 6ª Série | 103 | 6ª Série | 101 |
| 7ª série | 69 | 45 | 65 | 7ª Série | 46 | 7ª Série | 49 |
| 8ª série | 43 | 44 | 42 | 8ª Série | 48 | 8ª Série | 47 |
| Diplomados | 30 | 34 | 36 | Diplomados | 23 | Diplomados | 41 |
| Total | 639 | 624 | 772 | Total | 830 | Total | 777 |
| Média | 58,09 | 56,73 | 70,18 | Média | 75,45 | Média | 70,64 |
| Desvio padrão | 31,75 | 29,88 | 29,39 | Desvio padrão | 22,44 | Desvio padrão | 26,16 |
| Máximo | 108 | 98 | 113 | Máximo | 108 | Máximo | 118 |
| Mínimo | 0 | 0 | 16 | Mínimo | 46 | Mínimo | 44 |

Fonte: CAIC





Discentes de ensino médio e profissional

Relação candidatos / vagas

| CURSO | 2004 | | | 2005 | | | 2006 | | | 2007 | | | 2008 | | |
|---|--------------|------------|-------------|--------------|------------|-------------|--------------|------------|-------------|--------------|------------|-------------|--------------|------------|-------------|
| | Cand. | Vagas | Cand./Vaga | Cand. | Vagas | Cand./Vaga | Cand. | Vagas | Cand./Vaga | Cand. | Vagas | Cand./Vaga | Cand. | Vagas | Cand./Vaga |
| Eletrotécnica - Integrado D | 0 | 0 | 0,00 | 0 | 0 | 0,00 | 0 | 0 | 0,00 | 120 | 40 | 0,00 | 219 | 40 | 5,48 |
| Ensino Médio | 588 | 120 | 4,90 | 708 | 120 | 5,90 | 630 | 90 | 7,00 | 0 | 0 | 0,00 | 0 | 0 | 0,00 |
| Projetos e Inst. Elétricas - D | 170 | 40 | 4,25 | 67 | 24 | 2,79 | 60 | 24 | 2,50 | 0 | 0 | 0,00 | 0 | 0 | 0,00 |
| Projetos e Inst. Elétricas - N | 328 | 56 | 5,86 | 392 | 80 | 4,90 | 332 | 80 | 4,15 | 334 | 80 | 4,18 | 374 | 80 | 4,68 |
| Refrigeração e Ar Condicionado - Integrado D | 0 | 0 | 0,00 | 0 | 0 | 0,00 | 0 | 0 | 0,00 | 75 | 31 | 0,00 | 116 | 30 | 3,87 |
| Refrigeração e Ar Condicionado - Subseqüente N | 406 | 48 | 8,46 | 560 | 64 | 8,75 | 435 | 64 | 6,80 | 369 | 65 | 5,68 | 361 | 64 | 5,64 |
| Refrigeração e Ar Condicionado - PROEJA | 0 | 0 | 0,00 | 0 | 0 | 0,00 | 0 | 0 | 0,00 | 49 | 60 | 0,00 | 65 | 60 | 1,08 |
| Informática - Desenvolvimento de Software - Integrado D | 0 | 0 | 0,00 | 0 | 0 | 0,00 | 0 | 0 | 0,00 | 210 | 25 | 0,00 | 230 | 25 | 9,20 |
| Informática - Sistemas p/ Internet e Intranet - Subseqüente | 691 | 40 | 17,28 | 680 | 40 | 17,00 | 500 | 40 | 12,50 | 408 | 40 | 10,20 | 234 | 20 | 11,70 |
| Enfermagem - Subseqüente D | 399 | 20 | 19,95 | 282 | 20 | 14,10 | 256 | 20 | 12,80 | 165 | 20 | 8,25 | 194 | 20 | 9,70 |
| Geomática - Integrado D | 0 | 0 | 0,00 | 0 | 0 | 0,00 | 93 | 30 | 0,00 | 60 | 26 | 2,31 | 82 | 25 | 3,28 |
| Geomática - Subseqüente N | 178 | 20 | 8,90 | 84 | 30 | 2,80 | 0 | 0 | 0,00 | 76 | 20 | 0,00 | 89 | 40 | 2,23 |
| Total | 2.760 | 344 | 8,02 | 2.773 | 378 | 7,34 | 2.306 | 348 | 6,63 | 1.866 | 407 | 4,58 | 1.964 | 404 | 4,86 |

Fonte: CTI

Relação de alunos matriculados e formados por curso

| CURSO | 2004 | | 2005 | | 2006 | | 2007 | | 2008 | |
|---|-------------|------------|------------|------------|------------|------------|------------|------------|------------|------------|
| | Matric. | Conc. | Matric. | Conc. | Matric. | Conc. | Matric. | Conc. | Matric. | Conc. |
| Geomática - Subseqüente | 83 | 16 | 81 | 16 | 62 | 9 | 78 | 19 | 45 | 16 |
| Geomática - Integrado | 0 | 0 | 0 | 0 | 0 | 0 | 26 | 0 | 41 | 0 |
| Projeto e Instalações Elétricas - Subseqüente | 193 | 20 | 222 | 17 | 247 | 25 | 191 | 30 | 137 | 19 |
| Eletrotécnica - Integrado | 0 | 0 | 0 | 0 | 0 | 0 | 40 | 0 | 66 | 0 |
| Refrigeração e Ar Condicionado - Subseqüente | 176 | 44 | 143 | 17 | 143 | 23 | 127 | 30 | 118 | 14 |
| Refrigeração e Ar Condicionado - Integrado | 0 | 0 | 0 | 0 | 0 | 0 | 31 | 0 | 52 | 0 |
| Refrigeração e Ar Condicionado - PROEJA | 0 | 0 | 0 | 0 | 0 | 0 | 49 | 0 | 50 | 0 |
| Informática - Sistemas p/ Internet e Intranet - Subseqüente | 164 | 20 | 111 | 10 | 102 | 23 | 148 | 17 | 105 | 14 |
| Informática - Desenvolvimento de Software - Integrado | 0 | 0 | 0 | 0 | 0 | 0 | 25 | 0 | 48 | 0 |
| Enfermagem - Subseqüente | 40 | 17 | 37 | 13 | 42 | 18 | 38 | 18 | 44 | 17 |
| Ensino Médio | 367 | 74 | 368 | 52 | 342 | 70 | 228 | 83 | 121 | 78 |
| Total | 1023 | 191 | 962 | 125 | 938 | 168 | 981 | 197 | 827 | 158 |

Fonte: CTI

Concurso Vestibular

Relação Candidato / Vaga por Curso

| CURSO | 2004 | | | 2005 | | | 2006 | | | 2007 | | | 2008 | | |
|---|---------------|--------------|---------------|---------------|--------------|---------------|---------------|--------------|---------------|---------------|--------------|---------------|---------------|--------------|---------------|
| | Cand. | Vagas | Cand/ Vaga | Cand. | Vagas | Cand/ Vaga | Cand. | Vagas | Cand/ Vaga | Cand. | Vagas | Cand/ Vaga | Cand. | Vagas | Cand/ Vaga |
| Administração | 597 | 55 | 10,85 | 565 | 55 | 10,27 | 543 | 55 | 9,87 | 571 | 55 | 10,38 | 472 | 55 | 8,58 |
| Administração - Mostardas EAD | 0 | 0 | 0,00 | 0 | 0 | 0,00 | 0 | 0 | 0,00 | 142 | 30 | 4,73 | 0 | 0 | 0,00 |
| Administração - São Lourenço do Sul EAD | 0 | 0 | 0,00 | 0 | 0 | 0,00 | 0 | 0 | 0,00 | 196 | 30 | 6,53 | 0 | 0 | 0,00 |
| Administração - São José do Norte EAD | 0 | 0 | 0,00 | 0 | 0 | 0,00 | 0 | 0 | 0,00 | 330 | 30 | 11,00 | 0 | 0 | 0,00 |
| Administração - Santa Vitória do Palmar/Chui EAD | 0 | 0 | 0,00 | 0 | 0 | 0,00 | 0 | 0 | 0,00 | 346 | 30 | 11,53 | 0 | 0 | 0,00 |
| Administração - Santo Antônio da Patrulha EAD | 0 | 0 | 0,00 | 0 | 0 | 0,00 | 0 | 0 | 0,00 | 277 | 30 | 9,23 | 0 | 0 | 0,00 |
| Arqueologia - Bacharelado* | 0 | 0 | 0,00 | 0 | 0 | 0,00 | 0 | 0 | 0,00 | 0 | 0 | 0,00 | 199 | 40 | 4,98 |
| Arquivologia - bacharelado* | 0 | 0 | 0,00 | 0 | 0 | 0,00 | 0 | 0 | 0,00 | 0 | 0 | 0,00 | 181 | 40 | 4,53 |
| Artes Visuais - Licenciatura | 110 | 30 | 3,67 | 85 | 30 | 2,83 | 68 | 30 | 2,27 | 54 | 30 | 1,80 | 58 | 36 | 1,61 |
| Biblioteconomia | 185 | 35 | 5,29 | 150 | 35 | 4,29 | 178 | 35 | 5,09 | 170 | 40 | 4,25 | 143 | 40 | 3,58 |
| Ciências Biológicas - Bacharelado | 319 | 15 | 0,00 | 215 | 15 | 14,33 | 245 | 20 | 12,25 | 222 | 20 | 11,10 | 253 | 20 | 12,65 |
| Ciências Biológicas - Licenciatura | 90 | 15 | 0,00 | 189 | 15 | 12,60 | 94 | 20 | 4,70 | 227 | 20 | 11,35 | 110 | 20 | 5,50 |
| Ciências Contábeis - D | 92 | 20 | 4,60 | 104 | 20 | 5,20 | 96 | 20 | 4,80 | 136 | 30 | 4,53 | 148 | 30 | 4,93 |
| Ciências Contábeis - N | 328 | 50 | 6,56 | 291 | 50 | 5,82 | 358 | 50 | 7,16 | 321 | 50 | 6,42 | 249 | 50 | 4,98 |
| Ciências Econômicas | 247 | 50 | 4,94 | 252 | 50 | 5,04 | 269 | 50 | 5,38 | 253 | 50 | 5,06 | 212 | 50 | 4,24 |
| Direito - D | 383 | 30 | 12,77 | 382 | 30 | 12,73 | 365 | 30 | 12,17 | 372 | 33 | 11,27 | 356 | 33 | 10,79 |
| Direito - N | 717 | 60 | 11,95 | 622 | 60 | 10,37 | 654 | 60 | 10,90 | 654 | 66 | 9,91 | 657 | 66 | 9,95 |
| Educação Física - Licenciatura | 0 | 0 | 0,00 | 0 | 0 | 0,00 | 557 | 30 | 18,56 | 392 | 30 | 13,07 | 328 | 30 | 10,93 |
| Enfermagem e Obstetrícia - Hab. Enfermeiro | 646 | 50 | 12,92 | 541 | 50 | 10,82 | 514 | 50 | 10,28 | 464 | 50 | 9,28 | 360 | 50 | 7,20 |
| Engenharia Civil | 258 | 50 | 5,16 | 245 | 50 | 4,90 | 229 | 50 | 4,58 | 245 | 50 | 4,90 | 290 | 50 | 5,80 |
| Engenharia Civil Empresarial | 152 | 25 | 6,08 | 117 | 25 | 4,68 | 122 | 25 | 4,88 | 198 | 25 | 7,92 | 111 | 25 | 4,44 |
| Engenharia de Alimentos | 284 | 50 | 5,68 | 297 | 50 | 5,94 | 262 | 50 | 5,24 | 210 | 50 | 4,20 | 288 | 50 | 5,76 |
| Engenharia de Computação | 345 | 30 | 11,50 | 292 | 30 | 9,73 | 341 | 30 | 11,37 | 291 | 35 | 8,31 | 290 | 40 | 7,25 |
| Engenharia Mecânica | 320 | 50 | 6,40 | 366 | 50 | 7,32 | 367 | 50 | 7,34 | 370 | 50 | 7,40 | 334 | 50 | 6,68 |
| Engenharia Mecânica Empresarial | 184 | 25 | 7,36 | 167 | 25 | 6,68 | 195 | 25 | 7,80 | 174 | 25 | 6,96 | 179 | 25 | 7,16 |
| Engenharia Química | 348 | 50 | 6,96 | 275 | 50 | 5,50 | 288 | 50 | 5,76 | 285 | 50 | 5,70 | 285 | 50 | 5,70 |
| Física - Licenciatura e Bacharelado | 110 | 30 | 3,67 | 106 | 40 | 2,65 | 128 | 40 | 3,20 | 124 | 40 | 3,10 | 113 | 40 | 2,83 |
| Geografia - Bacharelado | 123 | 25 | 4,92 | 131 | 25 | 5,24 | 183 | 25 | 7,32 | 131 | 25 | 5,24 | 113 | 25 | 4,52 |
| Geografia - Licenciatura | 190 | 25 | 7,60 | 135 | 25 | 5,40 | 132 | 25 | 5,28 | 141 | 25 | 5,64 | 98 | 25 | 3,92 |
| História - Bacharelado | 114 | 20 | 5,70 | 96 | 22 | 4,36 | 100 | 22 | 4,55 | 132 | 22 | 6,00 | 68 | 23 | 2,96 |
| História - Licenciatura | 171 | 20 | 8,55 | 145 | 25 | 5,80 | 178 | 25 | 7,12 | 130 | 25 | 5,20 | 117 | 27 | 4,33 |
| Letras - Português | 284 | 50 | 5,68 | 190 | 50 | 3,80 | 259 | 50 | 5,18 | 189 | 50 | 3,78 | 196 | 50 | 3,92 |
| Letras - Português/Espanhol - D | 100 | 25 | 4,00 | 107 | 25 | 4,28 | 89 | 25 | 3,56 | 121 | 25 | 4,84 | 62 | 25 | 2,48 |
| Letras - Português/Espanhol - N | 143 | 25 | 5,72 | 156 | 25 | 6,24 | 138 | 25 | 5,52 | 122 | 25 | 4,88 | 113 | 25 | 4,52 |
| Letras - Português/Francês | 67 | 25 | 2,68 | 145 | 25 | 5,80 | 80 | 25 | 3,20 | 107 | 25 | 4,28 | 37 | 25 | 1,48 |
| Letras - Português/Inglês | 150 | 25 | 6,00 | 153 | 25 | 6,12 | 124 | 25 | 4,96 | 169 | 25 | 6,76 | 116 | 25 | 4,64 |
| Matemática | 169 | 40 | 4,23 | 154 | 40 | 3,85 | 159 | 40 | 3,98 | 197 | 40 | 4,93 | 87 | 40 | 2,18 |
| Matemática Aplicada - Bacharelado * | 0 | 0 | 0,00 | 0 | 0 | 0,00 | 0 | 0 | 0,00 | 0 | 0 | 0,00 | 99 | 40 | 2,48 |
| Medicina | 2.449 | 66 | 37,11 | 2.229 | 66 | 33,77 | 2.692 | 66 | 40,79 | 2.176 | 66 | 32,97 | 2.391 | 66 | 36,23 |
| Oceanologia | 431 | 40 | 10,78 | 654 | 40 | 16,35 | 483 | 40 | 12,08 | 385 | 40 | 9,63 | 341 | 40 | 8,53 |
| Pedagogia - Mostardas EAD | 0 | 0 | 0,00 | 0 | 0 | 0,00 | 0 | 0 | 0,00 | 68 | 30 | 2,27 | 0 | 0 | 0,00 |
| Pedagogia - São José do Norte EAD | 0 | 0 | 0,00 | 0 | 0 | 0,00 | 0 | 0 | 0,00 | 188 | 30 | 6,27 | 0 | 0 | 0,00 |
| Pedagogia - Santa Vitória do Palmar/Chui EAD | 0 | 0 | 0,00 | 0 | 0 | 0,00 | 0 | 0 | 0,00 | 210 | 30 | 7,00 | 0 | 0 | 0,00 |
| Pedagogia - Santo Antônio da Patrulha EAD | 0 | 0 | 0,00 | 0 | 0 | 0,00 | 0 | 0 | 0,00 | 124 | 30 | 4,13 | 0 | 0 | 0,00 |
| Pedagogia - Educação Infantil | 102 | 22 | 4,64 | 126 | 22 | 5,73 | 191 | 45 | 4,24 | 0 | 0 | 0,00 | 0 | 0 | 0,00 |
| Pedagogia - Anos Iniciais do Ensino Fundamental - D | 129 | 23 | 5,61 | 119 | 23 | 5,17 | 0 | 0 | 0,00 | 0 | 0 | 0,00 | 0 | 0 | 0,00 |
| Pedagogia - Anos Iniciais do Ensino Fundamental - N | 302 | 40 | 0,00 | 190 | 40 | 0,00 | 327 | 45 | 7,27 | 0 | 0 | 0,00 | 0 | 0 | 0,00 |
| Pedagogia - Licenciatura - D | 0 | 0 | 0,00 | 0 | 0 | 0,00 | 0 | 0 | 0,00 | 201 | 45 | 4,47 | 178 | 45 | 3,96 |
| Pedagogia - Licenciatura - N | 0 | 0 | 0,00 | 0 | 0 | 0,00 | 0 | 0 | 0,00 | 280 | 45 | 6,22 | 167 | 45 | 3,71 |
| Psicologia | 0 | 0 | 0,00 | 0 | 0 | 0,00 | 0 | 0 | 0,00 | 577 | 35 | 16,49 | 473 | 35 | 13,51 |
| Química - Licenciatura | 133 | 25 | 5,32 | 94 | 25 | 3,76 | 103 | 25 | 4,12 | 83 | 25 | 3,32 | 80 | 25 | 3,20 |
| Tecnologia em Anál. e Desenv. de Sistema * | 0 | 0 | 0,00 | 0 | 0 | 0,00 | 0 | 0 | 0,00 | 0 | 0 | 0,00 | 306 | 50 | 6,12 |
| TOTAL | 10.772 | 1.216 | 8,86 | 10.085 | 1.233 | 8,18 | 11.111 | 1.278 | 8,69 | 12.755 | 1.612 | 7,91 | 10.658 | 1.526 | 6,98 |

Fonte: PROGRAD/COPERVE * Curso com vestibular no 2º semestre.



Concurso Vestibular

Evolução do número de candidatos por curso

| CURSO | 2004 | 2005 | 2006 | 2007 | 2008 | | TOTAL | MÉDIA | DESVIO PADRÃO | MÁXIMO | MÍNIMO |
|--|--------------|---------------|---------------|---------------|--------------|--------------|---------------|---------|---------------|--------|--------|
| | | | | | MASC. | FEM. | | | | | |
| Administração | 597 | 565 | 543 | 571 | 258 | 214 | 2.748 | 458,00 | 173,38 | 597 | 214 |
| Administração - Mostardas EAD | 0 | 0 | 0 | 142 | 0 | 0 | 142 | 23,67 | 57,97 | 142 | 0 |
| Administração - São Lourenço do Sul EAD | 0 | 0 | 0 | 196 | 0 | 0 | 196 | 32,67 | 80,02 | 196 | 0 |
| Administração - São José do Norte EAD | 0 | 0 | 0 | 330 | 0 | 0 | 330 | 55,00 | 134,72 | 330 | 0 |
| Administração - Santa Vitória do Palmar/Chui EAD | 0 | 0 | 0 | 346 | 0 | 0 | 346 | 57,67 | 141,25 | 346 | 0 |
| Administração - Santo Antônio da Patrulha EAD | 0 | 0 | 0 | 277 | 0 | 0 | 277 | 46,17 | 113,08 | 277 | 0 |
| Arqueologia - Bacharelado | 0 | 0 | 0 | 0 | 91 | 108 | 199 | 33,17 | 51,66 | 108 | 0 |
| Arquivologia - Bacharelado | 0 | 0 | 0 | 0 | 49 | 132 | 181 | 30,17 | 53,60 | 132 | 0 |
| Artes Visuais - Licenciatura | 110 | 85 | 68 | 54 | 27 | 31 | 375 | 62,50 | 31,99 | 110 | 27 |
| Biblioteconomia | 185 | 150 | 178 | 170 | 21 | 122 | 826 | 137,67 | 61,52 | 185 | 21 |
| Ciências Biológicas - Bacharelado | 0 | 0 | 245 | 222 | 68 | 175 | 710 | 118,33 | 110,04 | 245 | 0 |
| Ciências Biológicas - Licenciatura | 0 | 0 | 94 | 227 | 37 | 73 | 431 | 71,83 | 84,97 | 227 | 0 |
| Ciências Contábeis - D | 92 | 104 | 96 | 136 | 46 | 102 | 576 | 96,00 | 29,04 | 136 | 46 |
| Ciências Contábeis - N | 328 | 291 | 358 | 321 | 106 | 143 | 1.547 | 257,83 | 106,10 | 358 | 106 |
| Ciências Econômicas | 247 | 252 | 269 | 253 | 119 | 93 | 1.233 | 205,50 | 77,86 | 269 | 93 |
| Direito - D | 383 | 382 | 365 | 372 | 137 | 219 | 1.858 | 309,67 | 105,44 | 383 | 137 |
| Direito - N | 717 | 622 | 654 | 654 | 314 | 343 | 3.304 | 550,67 | 175,07 | 717 | 314 |
| Educação Física - Licenciatura | 0 | 0 | 0 | 577 | 193 | 135 | 905 | 150,83 | 224,45 | 577 | 0 |
| Enfermagem | 646 | 541 | 514 | 464 | 44 | 316 | 2.525 | 420,83 | 213,86 | 646 | 44 |
| Engenharia Civil | 258 | 245 | 229 | 245 | 185 | 105 | 1.267 | 211,17 | 57,89 | 258 | 105 |
| Engenharia Civil Empresarial | 152 | 117 | 122 | 198 | 83 | 28 | 700 | 116,67 | 58,12 | 198 | 28 |
| Engenharia de Alimentos | 284 | 297 | 262 | 210 | 53 | 235 | 1.341 | 223,50 | 89,36 | 297 | 53 |
| Engenharia da Computação | 345 | 292 | 341 | 291 | 251 | 39 | 1.559 | 259,83 | 113,75 | 345 | 39 |
| Engenharia Mecânica | 320 | 366 | 367 | 370 | 314 | 20 | 1.757 | 292,83 | 135,97 | 370 | 20 |
| Engenharia Mecânica Empresarial | 184 | 167 | 195 | 174 | 166 | 13 | 899 | 149,83 | 67,93 | 195 | 13 |
| Engenharia Química | 348 | 275 | 288 | 285 | 120 | 165 | 1.481 | 246,83 | 85,98 | 348 | 120 |
| Física - Licenciatura Bacharelado | 110 | 106 | 128 | 124 | 70 | 43 | 581 | 96,83 | 33,42 | 128 | 43 |
| Geografia - Bacharelado | 123 | 131 | 183 | 131 | 74 | 39 | 681 | 113,50 | 50,29 | 183 | 39 |
| Geografia - Licenciatura | 190 | 135 | 132 | 141 | 58 | 40 | 696 | 116,00 | 56,32 | 190 | 40 |
| História - Bacharelado | 114 | 96 | 100 | 132 | 28 | 40 | 510 | 85,00 | 41,64 | 132 | 28 |
| História - Licenciatura | 171 | 145 | 178 | 130 | 66 | 51 | 741 | 123,50 | 53,47 | 178 | 51 |
| Letras - Português | 284 | 190 | 259 | 189 | 42 | 154 | 1.118 | 186,33 | 85,69 | 284 | 42 |
| Letras - Português/Espanhol - D | 100 | 107 | 89 | 121 | 5 | 57 | 479 | 79,83 | 42,53 | 121 | 5 |
| Letras - Português/Espanhol - N | 143 | 156 | 138 | 122 | 18 | 95 | 672 | 112,00 | 50,59 | 156 | 18 |
| Letras - Português/Francês | 67 | 145 | 80 | 107 | 9 | 28 | 436 | 72,67 | 50,09 | 145 | 9 |
| Letras - Português/Inglês | 150 | 153 | 124 | 169 | 31 | 85 | 712 | 118,67 | 52,04 | 169 | 31 |
| Matemática | 169 | 154 | 159 | 197 | 36 | 51 | 766 | 127,67 | 67,04 | 197 | 36 |
| Matemática Aplicada | 0 | 0 | 0 | 0 | 42 | 57 | 99 | 16,50 | 26,00 | 57 | 0 |
| Medicina | 2449 | 2229 | 2692 | 2176 | 891 | 1502 | 11.939 | 1989,83 | 669,50 | 2692 | 891 |
| Oceanologia | 431 | 654 | 483 | 385 | 140 | 201 | 2.294 | 382,33 | 188,64 | 654 | 140 |
| Pedagogia - Mostardas EAD | 0 | 0 | 0 | 68 | 0 | 0 | 68 | 11,33 | 27,76 | 68 | 0 |
| Pedagogia - São José do Norte EAD | 0 | 0 | 0 | 188 | 0 | 0 | 188 | 31,33 | 76,75 | 188 | 0 |
| Pedagogia - Santa Vitória do Palmar/Chui EAD | 0 | 0 | 0 | 210 | 0 | 0 | 210 | 35,00 | 85,73 | 210 | 0 |
| Pedagogia - Santo Antônio da Patrulha EAD | 0 | 0 | 0 | 124 | 0 | 0 | 124 | 20,67 | 50,62 | 124 | 0 |
| Pedagogia - Educação Infantil | 102 | 126 | 191 | 0 | 0 | 0 | 419 | 69,83 | 81,85 | 191 | 0 |
| Pedagogia - Anos Iniciais Ens. Fundamental - D | 129 | 119 | 0 | 0 | 0 | 0 | 248 | 41,33 | 64,11 | 129 | 0 |
| Pedagogia - Anos Iniciais Ens. Fundamental - N | 302 | 190 | 327 | 0 | 0 | 0 | 819 | 136,50 | 156,49 | 327 | 0 |
| Pedagogia - Licenciatura - D | 0 | 0 | 0 | 0 | 3 | 175 | 178 | 29,67 | 71,21 | 175 | 0 |
| Pedagogia - Licenciatura - N | 0 | 0 | 0 | 0 | 7 | 160 | 167 | 27,83 | 64,81 | 160 | 0 |
| Psicologia | 0 | 0 | 0 | 0 | 74 | 399 | 473 | 78,83 | 159,62 | 399 | 0 |
| Química - Licenciatura | 0 | 0 | 0 | 0 | 21 | 59 | 80 | 13,33 | 23,90 | 59 | 0 |
| Tecnologia em Anal. E desenv. De Sistemas | 0 | 0 | 0 | 0 | 242 | 64 | 306 | 51,00 | 97,01 | 242 | 0 |
| TOTAL | 10772 | 10.085 | 11.111 | 12.755 | 4.539 | 6.111 | 55.373 | | | | |

Fonte:PROGRAD/COPERVE

Discentes ingressantes - 2008

| CURSO | INGRESSANTES POR VESTIBULAR | | | | | OUTRAS FORMAS DE INGRESSO | | | | | TOTAL GERAL |
|---|-----------------------------|------------|-------------|-----------|--------------|---------------------------|------------|-------------|----------|------------|--------------|
| | 1º Semestre | | 2º Semestre | | TOTAL | 1º Semestre | | 2º Semestre | | TOTAL | |
| | Masculino | Feminino | Masculino | Feminino | | Masculino | Feminino | Masculino | Feminino | | |
| Administração | 33 | 24 | 0 | 0 | 57 | 2 | 0 | 0 | 0 | 2 | 59 |
| Arqueologia | 0 | 0 | 18 | 23 | 41 | 0 | 0 | 0 | 0 | 0 | 41 |
| Arquivologia | 0 | 0 | 15 | 25 | 40 | 0 | 0 | 0 | 0 | 0 | 40 |
| Artes Visuais - Licenciatura | 14 | 22 | 0 | 0 | 36 | 0 | 2 | 0 | 0 | 2 | 38 |
| Biblioteconomia | 6 | 35 | 0 | 0 | 41 | 1 | 2 | 0 | 0 | 3 | 44 |
| Ciências Biológicas - Lic. e Bacharelado | 0 | 0 | 0 | 0 | 0 | 0 | 1 | 0 | 0 | 1 | 1 |
| Ciências Biológicas - Licenciatura | 5 | 15 | 0 | 0 | 20 | 0 | 1 | 0 | 0 | 1 | 21 |
| Ciências Biológicas - Bacharelado | 6 | 14 | 0 | 0 | 20 | 0 | 0 | 0 | 0 | 0 | 20 |
| Ciências Contábeis - D | 12 | 23 | 0 | 0 | 35 | 1 | 0 | 0 | 0 | 1 | 36 |
| Ciências Contábeis - N | 24 | 27 | 0 | 0 | 51 | 10 | 8 | 0 | 0 | 18 | 69 |
| Ciências Econômicas | 31 | 22 | 0 | 0 | 53 | 8 | 6 | 0 | 0 | 14 | 67 |
| Direito - D | 14 | 21 | 0 | 0 | 35 | 5 | 2 | 0 | 0 | 7 | 42 |
| Direito - N | 36 | 30 | 0 | 0 | 66 | 14 | 11 | 0 | 0 | 25 | 91 |
| Disciplinas Suplementares | 0 | 0 | 0 | 0 | 0 | 8 | 47 | 0 | 0 | 55 | 55 |
| Educação Física - Licenciatura | 18 | 12 | 0 | 0 | 30 | 6 | 5 | 0 | 1 | 12 | 42 |
| Enfermagem | 4 | 22 | 5 | 22 | 53 | 0 | 0 | 0 | 0 | 0 | 53 |
| Engenharia Civil | 25 | 27 | 0 | 0 | 52 | 2 | 2 | 0 | 0 | 4 | 56 |
| Engenharia Civil Empresarial | 20 | 8 | 0 | 0 | 28 | 0 | 0 | 0 | 0 | 0 | 28 |
| Engenharia de Alimentos | 10 | 40 | 0 | 0 | 50 | 5 | 9 | 0 | 0 | 14 | 64 |
| Engenharia da Computação | 38 | 2 | 0 | 0 | 40 | 0 | 0 | 0 | 0 | 0 | 40 |
| Engenharia Mecânica | 48 | 4 | 0 | 0 | 52 | 1 | 0 | 0 | 0 | 1 | 53 |
| Engenharia Mecânica Empresarial | 25 | 1 | 0 | 0 | 26 | 3 | 1 | 0 | 0 | 4 | 30 |
| Engenharia Química | 21 | 31 | 0 | 0 | 52 | 0 | 0 | 0 | 0 | 0 | 52 |
| Estudante Especial | 0 | 0 | 0 | 0 | 0 | 2 | 2 | 0 | 0 | 4 | 4 |
| Física - Licenciatura e Bacharelado | 28 | 12 | 0 | 0 | 40 | 6 | 4 | 0 | 0 | 10 | 50 |
| Geografia - Bacharelado | 19 | 6 | 0 | 0 | 25 | 2 | 2 | 0 | 0 | 4 | 29 |
| Geografia - Licenciatura | 15 | 10 | 0 | 0 | 25 | 4 | 2 | 0 | 1 | 7 | 32 |
| História - Bacharelado | 12 | 11 | 0 | 0 | 23 | 4 | 5 | 0 | 0 | 9 | 32 |
| História - Licenciatura | 19 | 8 | 0 | 0 | 27 | 0 | 0 | 0 | 0 | 0 | 27 |
| Letras - Português | 15 | 35 | 0 | 0 | 50 | 7 | 17 | 0 | 0 | 24 | 74 |
| Letras - Português/Espanhol - D | 3 | 22 | 0 | 0 | 25 | 0 | 6 | 0 | 0 | 6 | 31 |
| Letras - Português/Espanhol - N | 5 | 20 | 0 | 0 | 25 | 1 | 8 | 0 | 0 | 9 | 34 |
| Letras - Português/Francês | 5 | 17 | 0 | 0 | 22 | 2 | 16 | 0 | 0 | 18 | 40 |
| Letras - Português/Inglês | 4 | 21 | 0 | 0 | 25 | 4 | 6 | 0 | 1 | 11 | 36 |
| Matemática Aplicada | 0 | 0 | 19 | 22 | 41 | 0 | 0 | 0 | 0 | 0 | 41 |
| Matemática | 18 | 24 | 0 | 0 | 42 | 0 | 0 | 0 | 0 | 0 | 42 |
| Medicina | 26 | 40 | 0 | 0 | 66 | 1 | 2 | 0 | 0 | 3 | 69 |
| Oceanologia | 19 | 20 | 0 | 0 | 39 | 6 | 4 | 0 | 0 | 10 | 49 |
| Pedagogia - Licenciatura - D | 1 | 44 | 0 | 0 | 45 | 0 | 0 | 0 | 0 | 0 | 45 |
| Pedagogia - Licenciatura - N | 3 | 42 | 0 | 0 | 45 | 0 | 0 | 0 | 0 | 0 | 45 |
| Psicologia | 6 | 29 | 0 | 0 | 35 | 0 | 1 | 0 | 0 | 1 | 36 |
| Química - Licenciatura | 6 | 19 | 0 | 0 | 25 | 0 | 0 | 0 | 0 | 0 | 25 |
| Tecnologia em Análise e Desenvolvimento de Sistemas | 0 | 0 | 44 | 6 | 50 | 0 | 0 | 0 | 0 | 0 | 50 |
| TOTAL | 594 | 760 | 101 | 98 | 1.553 | 105 | 172 | 0 | 3 | 280 | 1.833 |

Fonte: SUPAAC





Discentes ingressantes por faixa etária e sexo - 1º semestre de 2008

| Cursos | Até 18 anos | | 19 a 24 anos | | 25 a 29 anos | | 30 a 34 anos | | 35 a 39 anos | | 40 a 44 anos | | 45 a 49 anos | | 50 a 54 anos | | 55 a 59 anos | | 60 a 64 anos | | Mais de 65 | | Total | |
|--|-------------|------------|--------------|------------|--------------|------------|--------------|-----------|--------------|-----------|--------------|-----------|--------------|-----------|--------------|----------|--------------|----------|--------------|----------|------------|----------|------------|------------|
| | Masc. | Fem. | Masc. | Fem. | Masc. | Fem. | Masc. | Fem. | Masc. | Fem. | Masc. | Fem. | Masc. | Fem. | Masc. | Fem. | Masc. | Fem. | Masc. | Fem. | Masc. | Fem. | Masc. | Fem. |
| Administração | 9 | 11 | 20 | 13 | 4 | 0 | 1 | 0 | 1 | 0 | 0 | 0 | 0 | 0 | 0 | 0 | 0 | 0 | 0 | 0 | 0 | 0 | 35 | 24 |
| Artes Visuais - Licenciatura | 4 | 7 | 4 | 6 | 5 | 2 | 0 | 3 | 0 | 4 | 0 | 0 | 0 | 1 | 1 | 1 | 0 | 0 | 0 | 0 | 0 | 0 | 14 | 24 |
| Biblioteconomia | 0 | 6 | 2 | 17 | 3 | 9 | 1 | 1 | 1 | 1 | 0 | 3 | 0 | 0 | 0 | 0 | 0 | 0 | 0 | 0 | 0 | 0 | 7 | 37 |
| Ciências Biológicas - Licenciatura e Bacharelado | 0 | 0 | 0 | 0 | 0 | 1 | 0 | 0 | 0 | 0 | 0 | 0 | 0 | 0 | 0 | 0 | 0 | 0 | 0 | 0 | 0 | 0 | 0 | 1 |
| Ciências Biológicas - Bacharelado | 3 | 8 | 2 | 6 | 1 | 0 | 0 | 0 | 0 | 0 | 0 | 0 | 0 | 0 | 0 | 0 | 0 | 0 | 0 | 0 | 0 | 0 | 6 | 14 |
| Ciências Biológicas - Licenciatura | 1 | 4 | 4 | 11 | 0 | 0 | 0 | 0 | 0 | 0 | 0 | 1 | 0 | 0 | 0 | 0 | 0 | 0 | 0 | 0 | 0 | 0 | 5 | 16 |
| Ciências Contábeis - D | 4 | 11 | 9 | 7 | 0 | 5 | 0 | 0 | 0 | 0 | 0 | 0 | 0 | 0 | 0 | 0 | 0 | 0 | 0 | 0 | 0 | 0 | 13 | 23 |
| Ciências Contábeis - N | 2 | 6 | 16 | 20 | 10 | 8 | 5 | 1 | 0 | 0 | 1 | 0 | 0 | 0 | 0 | 0 | 0 | 0 | 0 | 0 | 0 | 0 | 34 | 35 |
| Ciências Econômicas | 5 | 4 | 20 | 17 | 8 | 6 | 3 | 1 | 2 | 0 | 1 | 0 | 0 | 0 | 0 | 0 | 0 | 0 | 0 | 0 | 0 | 0 | 39 | 28 |
| Direito - D | 7 | 12 | 10 | 9 | 0 | 2 | 1 | 0 | 0 | 0 | 1 | 0 | 0 | 0 | 0 | 0 | 0 | 0 | 0 | 0 | 0 | 0 | 19 | 23 |
| Direito - N | 12 | 9 | 15 | 20 | 9 | 7 | 4 | 2 | 3 | 0 | 4 | 1 | 2 | 1 | 1 | 1 | 0 | 0 | 0 | 0 | 0 | 0 | 50 | 41 |
| Disciplinas Suplementares | 0 | 0 | 3 | 13 | 4 | 12 | 0 | 8 | 0 | 5 | 1 | 4 | 0 | 2 | 0 | 0 | 0 | 3 | 0 | 0 | 0 | 0 | 8 | 47 |
| Educação Física - Licenciatura | 2 | 3 | 9 | 12 | 10 | 1 | 0 | 1 | 3 | 0 | 0 | 0 | 0 | 0 | 0 | 0 | 0 | 0 | 0 | 0 | 0 | 0 | 24 | 17 |
| Enfermagem | 0 | 6 | 3 | 11 | 0 | 5 | 0 | 0 | 1 | 0 | 0 | 0 | 0 | 0 | 0 | 0 | 0 | 0 | 0 | 0 | 0 | 0 | 4 | 22 |
| Engenharia Civil | 18 | 18 | 8 | 8 | 0 | 3 | 1 | 0 | 0 | 0 | 0 | 0 | 0 | 0 | 0 | 0 | 0 | 0 | 0 | 0 | 0 | 0 | 27 | 29 |
| Engenharia Civil Empresarial | 4 | 5 | 9 | 3 | 2 | 0 | 2 | 0 | 1 | 0 | 2 | 0 | 0 | 0 | 0 | 0 | 0 | 0 | 0 | 0 | 0 | 0 | 20 | 8 |
| Engenharia de Alimentos | 5 | 25 | 9 | 20 | 1 | 4 | 0 | 0 | 0 | 0 | 0 | 0 | 0 | 0 | 0 | 0 | 0 | 0 | 0 | 0 | 0 | 0 | 15 | 49 |
| Engenharia de Computação | 28 | 2 | 10 | 0 | 0 | 0 | 0 | 0 | 0 | 0 | 0 | 0 | 0 | 0 | 0 | 0 | 0 | 0 | 0 | 0 | 0 | 0 | 38 | 2 |
| Engenharia Mecânica | 26 | 4 | 22 | 0 | 1 | 0 | 0 | 0 | 0 | 0 | 0 | 0 | 0 | 0 | 0 | 0 | 0 | 0 | 0 | 0 | 0 | 0 | 49 | 4 |
| Engenharia Mecânica Empresarial | 4 | 0 | 12 | 1 | 6 | 1 | 5 | 0 | 0 | 0 | 1 | 0 | 0 | 0 | 0 | 0 | 0 | 0 | 0 | 0 | 0 | 0 | 28 | 2 |
| Engenharia Química | 12 | 16 | 9 | 15 | 0 | 0 | 0 | 0 | 0 | 0 | 0 | 0 | 0 | 0 | 0 | 0 | 0 | 0 | 0 | 0 | 0 | 0 | 21 | 31 |
| Estudante Especial | 0 | 0 | 2 | 1 | 0 | 0 | 0 | 1 | 0 | 0 | 0 | 0 | 0 | 0 | 0 | 0 | 0 | 0 | 0 | 0 | 0 | 0 | 2 | 2 |
| Física - Licenciatura e Bacharelado | 5 | 6 | 19 | 8 | 9 | 1 | 1 | 0 | 0 | 1 | 0 | 0 | 0 | 0 | 0 | 0 | 0 | 0 | 0 | 0 | 0 | 0 | 34 | 16 |
| Geografia - Bacharelado | 1 | 0 | 9 | 4 | 5 | 0 | 3 | 2 | 1 | 2 | 1 | 0 | 1 | 0 | 0 | 0 | 0 | 0 | 0 | 0 | 0 | 0 | 21 | 8 |
| Geografia - Licenciatura | 3 | 1 | 9 | 7 | 5 | 0 | 2 | 1 | 0 | 0 | 1 | 1 | 0 | 1 | 0 | 1 | 0 | 0 | 0 | 0 | 0 | 0 | 20 | 12 |
| História - Bacharelado | 4 | 1 | 7 | 6 | 2 | 2 | 0 | 3 | 1 | 2 | 1 | 0 | 1 | 1 | 0 | 0 | 1 | 0 | 0 | 0 | 0 | 0 | 16 | 16 |
| História - Licenciatura | 3 | 3 | 8 | 2 | 2 | 1 | 5 | 0 | 0 | 0 | 0 | 0 | 0 | 0 | 1 | 0 | 0 | 1 | 0 | 1 | 0 | 0 | 19 | 8 |
| Letras - Português | 2 | 1 | 4 | 23 | 6 | 15 | 3 | 5 | 4 | 3 | 2 | 3 | 1 | 1 | 0 | 1 | 0 | 0 | 0 | 0 | 0 | 0 | 22 | 52 |
| Letras - Português/Espanhol - D | 1 | 6 | 0 | 10 | 0 | 8 | 2 | 1 | 0 | 1 | 0 | 1 | 0 | 1 | 0 | 0 | 0 | 0 | 0 | 0 | 0 | 0 | 3 | 28 |
| Letras - Português/Espanhol - N | 0 | 3 | 2 | 9 | 1 | 7 | 0 | 5 | 1 | 1 | 1 | 0 | 0 | 1 | 1 | 2 | 0 | 0 | 0 | 0 | 0 | 0 | 6 | 28 |
| Letras - Português/Francês | 0 | 3 | 3 | 13 | 3 | 8 | 1 | 4 | 0 | 2 | 0 | 1 | 0 | 1 | 0 | 0 | 1 | 0 | 0 | 0 | 0 | 0 | 7 | 33 |
| Letras - Português/Inglês | 1 | 8 | 3 | 7 | 2 | 9 | 1 | 0 | 1 | 0 | 0 | 1 | 0 | 1 | 0 | 0 | 0 | 0 | 1 | 0 | 0 | 0 | 8 | 27 |
| Matemática | 1 | 5 | 9 | 11 | 6 | 5 | 0 | 1 | 0 | 1 | 1 | 1 | 0 | 0 | 1 | 0 | 0 | 0 | 0 | 0 | 0 | 0 | 18 | 24 |
| Medicina | 3 | 5 | 23 | 36 | 1 | 1 | 0 | 0 | 0 | 0 | 0 | 0 | 0 | 0 | 0 | 0 | 0 | 0 | 0 | 0 | 0 | 0 | 27 | 42 |
| Oceanologia | 8 | 11 | 17 | 11 | 1 | 1 | 0 | 0 | 0 | 0 | 0 | 0 | 0 | 0 | 0 | 0 | 0 | 0 | 0 | 0 | 0 | 0 | 26 | 23 |
| Pedagogia - Licenciatura - D | 1 | 7 | 0 | 26 | 0 | 7 | 0 | 2 | 0 | 1 | 0 | 0 | 0 | 1 | 0 | 0 | 0 | 0 | 0 | 0 | 0 | 0 | 1 | 44 |
| Pedagogia - Licenciatura - N | 0 | 4 | 3 | 20 | 0 | 12 | 0 | 3 | 0 | 0 | 0 | 2 | 0 | 0 | 0 | 0 | 1 | 0 | 1 | 0 | 0 | 0 | 3 | 42 |
| Psicologia | 1 | 12 | 4 | 14 | 0 | 1 | 0 | 1 | 0 | 1 | 0 | 0 | 0 | 0 | 0 | 0 | 1 | 0 | 0 | 0 | 0 | 0 | 6 | 29 |
| Química - Licenciatura | 1 | 0 | 4 | 14 | 0 | 5 | 1 | 0 | 0 | 0 | 0 | 0 | 0 | 0 | 0 | 0 | 0 | 0 | 0 | 0 | 0 | 0 | 6 | 19 |
| Total | 181 | 233 | 322 | 431 | 107 | 149 | 42 | 46 | 20 | 25 | 18 | 19 | 5 | 12 | 5 | 6 | 1 | 7 | 0 | 2 | 0 | 0 | 701 | 930 |

Fonte: SUPAAC

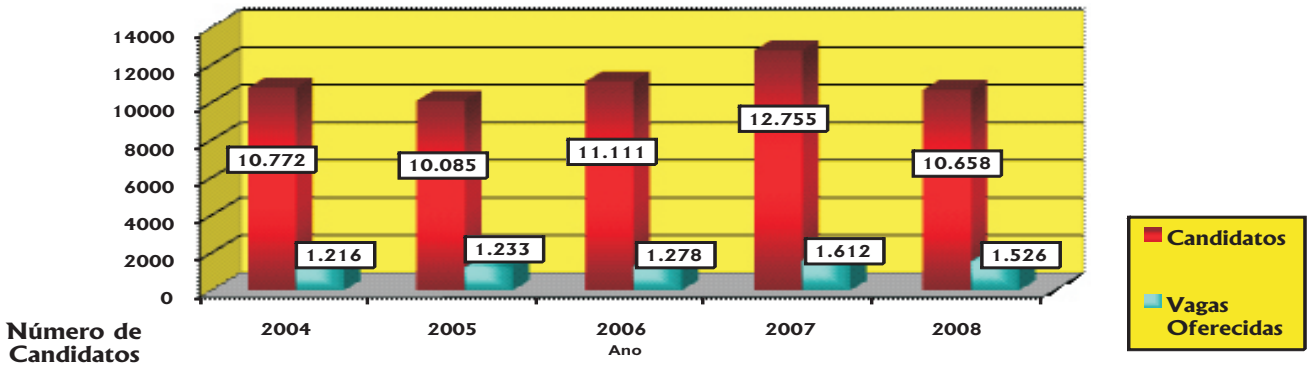
Discentes ingressantes por faixa etária e sexo - 2º semestre de 2008

| Cursos | Até 18 anos | | 19 a 24 anos | | 25 a 29 anos | | 30 a 34 anos | | 35 a 39 anos | | 40 a 44 anos | | 45 a 49 anos | | 50 a 54 anos | | 55 a 59 anos | | 60 a 64 anos | | Mais de 65 | | Total | |
|--------------------------------------|-------------|----------|--------------|-----------|--------------|-----------|--------------|----------|--------------|----------|--------------|----------|--------------|----------|--------------|----------|--------------|----------|--------------|----------|------------|----------|------------|------------|
| | Masc. | Fem. | Masc. | Fem. | Masc. | Fem. | Masc. | Fem. | Masc. | Fem. | Masc. | Fem. | Masc. | Fem. | Masc. | Fem. | Masc. | Fem. | Masc. | Fem. | Masc. | Fem. | Masc. | Fem. |
| Arqueologia - Bacharelado | 2 | 7 | 10 | 12 | 1 | 1 | 0 | 1 | 2 | 0 | 2 | 0 | 0 | 1 | 0 | 1 | 1 | 0 | 0 | 0 | 0 | 0 | 18 | 23 |
| Arquivologia - Bacharelado | 0 | 2 | 8 | 14 | 5 | 5 | 1 | 2 | 0 | 0 | 1 | 0 | 0 | 2 | 0 | 0 | 0 | 0 | 0 | 0 | 0 | 0 | 15 | 25 |
| Educação Física | 0 | 0 | 0 | 0 | 0 | 0 | 0 | 0 | 0 | 0 | 0 | 0 | 0 | 0 | 1 | 0 | 0 | 0 | 0 | 0 | 0 | 0 | 0 | 1 |
| Enfermagem | 1 | 1 | 2 | 18 | 1 | 1 | 1 | 1 | 0 | 1 | 0 | 0 | 0 | 0 | 0 | 0 | 0 | 0 | 0 | 0 | 0 | 0 | 5 | 22 |
| Matemática Aplicada - Bacharelado | 11 | 6 | 5 | 11 | 1 | 4 | 1 | 0 | 0 | 1 | 0 | 0 | 1 | 0 | 0 | 0 | 0 | 0 | 0 | 0 | 0 | 0 | 19 | 22 |
| Psicologia | 0 | 0 | 0 | 0 | 0 | 0 | 0 | 0 | 0 | 0 | 0 | 1 | 0 | 0 | 0 | 0 | 0 | 0 | 0 | 0 | 0 | 0 | 0 | 1 |
| Tec. Em Análise e Desen. de Sistemas | 4 | 2 | 21 | 2 | 9 | 2 | 6 | 0 | 2 | 0 | 2 | 0 | 0 | 0 | 0 | 0 | 0 | 0 | 0 | 0 | 0 | 0 | 44 | 6 |
| Total | 14 | 0 | 25 | 55 | 8 | 11 | 3 | 4 | 2 | 2 | 3 | 1 | 1 | 3 | 0 | 2 | 1 | 0 | 0 | 0 | 0 | 0 | 101 | 100 |


Fonte: SUPAAC




Relação candidatos / vagas - Vestibular



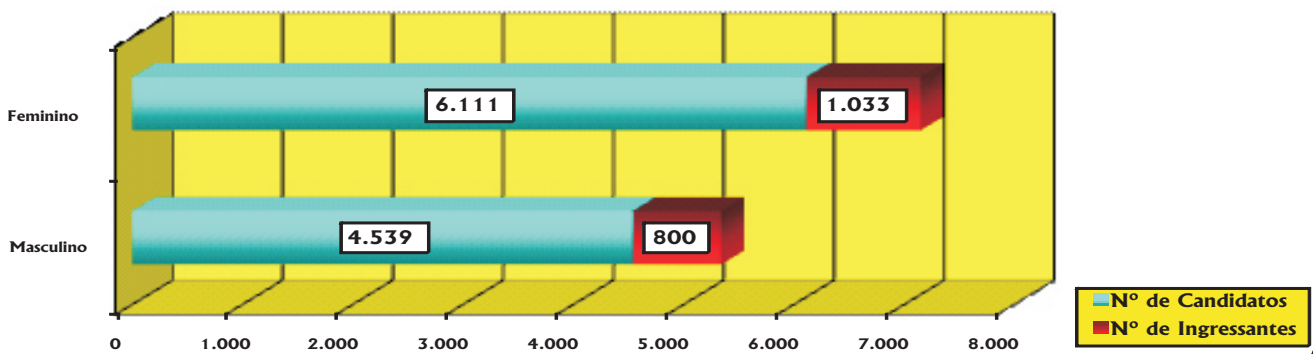
Relação candidatos por sexo - Vestibular 2008



Relação ingressantes por sexo - Vestibular 2008



Relação candidatos / ingressantes por sexo - Vestibular 2008



Discentes de graduação matriculados por curso

| CURSO | 2004 | | 2005 | | 2006 | | 2007 | | 2008 | | | Total | | |
|--|--------------|--------------|--------------|--------------|--------------|--------------|--------------|--------------|--------------|--------------|--------------|--------------|--------------|--------------|
| | 1º.Sem | 2º. Sem. | 1º.Sem | 2º. Sem. | 1º.Sem | 2º. Sem. | 1º.Sem | 2º. Sem. | Masc. | Fem. | Total | | | |
| Administração | 290 | 276 | 295 | 289 | 295 | 291 | 301 | 297 | 176 | 110 | 286 | 172 | 105 | 277 |
| Administração - Mostardas EAD | 0 | 0 | 0 | 0 | 0 | 0 | 0 | 30 | 24 | 6 | 30 | 12 | 5 | 17 |
| Administração - São Lourenço do Sul EAD ⁴ | 0 | 0 | 0 | 0 | 0 | 0 | 0 | 30 | 13 | 15 | 28 | 6 | 11 | 17 |
| Administração - São José do Norte EAD ⁴ | 0 | 0 | 0 | 0 | 0 | 0 | 0 | 30 | 24 | 6 | 30 | 12 | 5 | 17 |
| Administração - Santa Vitória do Palmar/Chui EAD ⁴ | 0 | 0 | 0 | 0 | 0 | 0 | 0 | 30 | 20 | 10 | 30 | 12 | 11 | 23 |
| Administração - Santo Antônio da Patrulha EAD ⁴ | 0 | 0 | 0 | 0 | 0 | 0 | 0 | 30 | 12 | 19 | 31 | 14 | 8 | 22 |
| Arqueologia ⁵ | 0 | 0 | 0 | 0 | 0 | 0 | 0 | 0 | 0 | 0 | 0 | 18 | 23 | 41 |
| Arquivologia ⁵ | 0 | 0 | 0 | 0 | 0 | 0 | 0 | 0 | 0 | 0 | 0 | 15 | 25 | 40 |
| Artes Visuais - Licenciatura | 138 | 133 | 142 | 137 | 138 | 138 | 128 | 127 | 47 | 71 | 118 | 46 | 70 | 116 |
| Biblioteconomia | 140 | 140 | 142 | 140 | 141 | 135 | 146 | 145 | 32 | 117 | 149 | 30 | 114 | 144 |
| Ciências Biológicas - Licenciatura e Bacharelado ¹ | 95 | 91 | 66 | 65 | 50 | 50 | 30 | 30 | 3 | 3 | 6 | 2 | 3 | 5 |
| Ciências Biológicas - Bacharelado ² | 25 | 25 | 34 | 34 | 51 | 51 | 71 | 71 | 24 | 53 | 77 | 24 | 50 | 74 |
| Ciências Biológicas - Licenciatura ² | 21 | 21 | 41 | 41 | 57 | 57 | 79 | 79 | 24 | 58 | 82 | 24 | 57 | 81 |
| Ciências Contábeis - D | 88 | 88 | 105 | 103 | 105 | 104 | 119 | 115 | 39 | 78 | 117 | 32 | 77 | 109 |
| Ciências Contábeis - N | 252 | 249 | 272 | 259 | 272 | 268 | 266 | 256 | 142 | 142 | 284 | 125 | 135 | 260 |
| Ciências Econômicas | 285 | 278 | 288 | 281 | 274 | 251 | 280 | 255 | 174 | 110 | 284 | 163 | 106 | 269 |
| Cursos sequenciais | 0 | 1 | 0 | 0 | 0 | 0 | 0 | 0 | 0 | 0 | 0 | 0 | 0 | 0 |
| Direito - D | 170 | 168 | 177 | 174 | 186 | 186 | 180 | 180 | 90 | 103 | 193 | 87 | 102 | 189 |
| Direito - N | 387 | 378 | 374 | 364 | 375 | 375 | 367 | 367 | 230 | 160 | 390 | 224 | 159 | 383 |
| Disciplinas suplementares | 23 | 38 | 45 | 40 | 44 | 15 | 59 | 25 | 6 | 40 | 46 | 3 | 22 | 25 |
| Educação Física - Licenciatura ³ | 0 | 0 | 0 | 0 | 30 | 30 | 55 | 55 | 52 | 41 | 93 | 52 | 39 | 91 |
| Enfermagem | 185 | 201 | 205 | 206 | 210 | 206 | 213 | 212 | 33 | 176 | 209 | 29 | 171 | 200 |
| Engenharia Civil | 249 | 244 | 256 | 248 | 266 | 265 | 278 | 278 | 164 | 107 | 271 | 158 | 104 | 262 |
| Engenharia Civil Empresarial | 106 | 104 | 130 | 127 | 154 | 154 | 161 | 161 | 118 | 47 | 165 | 114 | 45 | 159 |
| Engenharia de Alimentos | 242 | 239 | 255 | 252 | 239 | 239 | 242 | 241 | 58 | 186 | 244 | 56 | 178 | 234 |
| Engenharia de Computação | 149 | 145 | 147 | 145 | 154 | 154 | 157 | 158 | 140 | 17 | 157 | 139 | 15 | 154 |
| Engenharia Mecânica | 263 | 255 | 273 | 269 | 286 | 283 | 268 | 268 | 249 | 18 | 267 | 245 | 17 | 262 |
| Engenharia Mecânica Empresarial | 113 | 105 | 130 | 126 | 147 | 147 | 155 | 155 | 141 | 9 | 150 | 137 | 9 | 146 |
| Engenharia Química | 241 | 233 | 264 | 256 | 266 | 266 | 263 | 262 | 133 | 142 | 275 | 127 | 137 | 264 |
| Estudante especial | 0 | 0 | 0 | 0 | 3 | 3 | 4 | 2 | 2 | 2 | 4 | 1 | 0 | 1 |
| Física - Licenciatura e Bacharelado | 129 | 125 | 153 | 149 | 149 | 149 | 158 | 158 | 115 | 54 | 169 | 108 | 51 | 159 |
| Geografia - Bacharelado | 105 | 108 | 121 | 118 | 115 | 107 | 115 | 109 | 75 | 38 | 113 | 71 | 35 | 106 |
| Geografia - Licenciatura | 104 | 117 | 126 | 123 | 124 | 122 | 122 | 116 | 83 | 41 | 124 | 78 | 41 | 119 |
| História - Bacharelado | 86 | 88 | 87 | 87 | 97 | 97 | 99 | 99 | 55 | 53 | 108 | 53 | 53 | 106 |
| História - Licenciatura | 90 | 110 | 104 | 104 | 110 | 110 | 106 | 104 | 58 | 45 | 103 | 56 | 42 | 98 |
| Letras - Português | 220 | 216 | 212 | 208 | 221 | 220 | 216 | 216 | 57 | 177 | 234 | 57 | 175 | 232 |
| Letras - Português/Espanhol - D | 107 | 105 | 110 | 107 | 104 | 104 | 104 | 104 | 15 | 91 | 106 | 15 | 89 | 104 |
| Letras - Português/Espanhol - N | 126 | 122 | 115 | 109 | 112 | 111 | 113 | 113 | 27 | 99 | 126 | 25 | 99 | 124 |
| Letras - Português/Francês | 112 | 109 | 114 | 108 | 114 | 114 | 122 | 121 | 26 | 83 | 109 | 26 | 82 | 108 |
| Letras - Português/Inglês | 111 | 105 | 108 | 105 | 110 | 110 | 105 | 104 | 32 | 74 | 106 | 32 | 74 | 106 |
| Matemática Aplicada ⁵ | 0 | 0 | 0 | 0 | 0 | 0 | 0 | 0 | 0 | 0 | 0 | 19 | 22 | 41 |
| Matemática - Licenciatura | 186 | 183 | 181 | 176 | 170 | 171 | 190 | 191 | 75 | 116 | 191 | 71 | 113 | 184 |
| Medicina | 381 | 380 | 388 | 327 | 387 | 387 | 388 | 388 | 193 | 200 | 393 | 193 | 199 | 392 |
| Oceanologia | 212 | 195 | 213 | 208 | 209 | 205 | 213 | 212 | 104 | 112 | 216 | 104 | 109 | 213 |
| Pedagogia - Mostardas EAD ⁴ | 0 | 0 | 0 | 0 | 0 | 0 | 0 | 30 | 1 | 29 | 30 | 0 | 22 | 22 |
| Pedagogia - São José do Norte EAD ⁴ | 0 | 0 | 0 | 0 | 0 | 0 | 0 | 30 | 6 | 24 | 30 | 1 | 13 | 14 |
| Pedagogia - Santa Vitória do Palmar/Chui EAD ⁴ | 0 | 0 | 0 | 0 | 0 | 0 | 0 | 30 | 6 | 24 | 30 | 2 | 21 | 23 |
| Pedagogia - Santo Antônio da Patrulha EAD ⁴ | 0 | 0 | 0 | 0 | 0 | 0 | 0 | 30 | 2 | 28 | 30 | 1 | 23 | 24 |
| Pedagogia - Magistério do Ens. Médio ¹ | 129 | 127 | 88 | 85 | 46 | 45 | 7 | 5 | 0 | 3 | 3 | 0 | 3 | 3 |
| Pedagogia - Educação Infantil* | 97 | 94 | 97 | 93 | 110 | 111 | 89 | 85 | 0 | 60 | 60 | 0 | 59 | 59 |
| Pedagogia - Anos Inic. do Ens. Fundamental - D ¹ | 102 | 97 | 100 | 97 | 77 | 73 | 47 | 46 | 1 | 26 | 27 | 1 | 24 | 25 |
| Pedagogia - Anos Inic. do Ens. Fundamental - N ¹ | 40 | 40 | 78 | 78 | 125 | 125 | 125 | 123 | 3 | 81 | 84 | 3 | 77 | 80 |
| Pedagogia - A. I. E. F. - Santo Antônio da Patrulha ² | 0 | 85 | 85 | 85 | 77 | 77 | 66 | 66 | 1 | 64 | 65 | 0 | 0 | 0 |
| Pedagogia - Licenciatura - D ⁴ | 0 | 0 | 0 | 0 | 0 | 0 | 45 | 45 | 1 | 86 | 87 | 1 | 86 | 87 |
| Pedagogia - Licenciatura - N ⁴ | 0 | 0 | 0 | 0 | 0 | 0 | 45 | 45 | 8 | 80 | 88 | 8 | 78 | 86 |
| Pedagogia - Séries Iniciais - São José do Norte ² | 0 | 0 | 0 | 0 | 0 | 0 | 0 | 0 | 0 | 0 | 0 | 0 | 0 | 0 |
| Pedagogia - Séries Iniciais - Sta Vitória do Palmar | 68 | 0 | 0 | 0 | 0 | 0 | 0 | 0 | 0 | 0 | 0 | 0 | 0 | 0 |
| Psicologia ⁴ | 0 | 0 | 0 | 0 | 0 | 0 | 36 | 35 | 23 | 47 | 70 | 22 | 48 | 70 |
| Química - Licenciatura | 106 | 95 | 116 | 98 | 118 | 101 | 109 | 99 | 28 | 76 | 104 | 28 | 73 | 101 |
| Tecnologia em Análise e Desenvolvimento de Sistemas ⁵ | 0 | 0 | 0 | 0 | 0 | 0 | 0 | 0 | 0 | 0 | 0 | 44 | 6 | 50 |
| Total | 5.973 | 5.913 | 6.237 | 6.021 | 6.318 | 6.207 | 6.442 | 6.593 | 3.165 | 3.657 | 6.822 | 3.098 | 3.520 | 6.618 |

Fonte: SUPAAC

1 Curso em extinção - 2 Cursos extintos; 3 Curso oferecido a partir de 2006; 4 Curso oferecido a partir de 2007; 5 Curso oferecido a partir de 2008





Discentes de graduação

Detalhamento dos matriculados - 2008

| CURSO | Cursado | | Trancam. Total | | Desistências | | Afast. Legal | | Garantia Vaga | | Dispensa | | Total | |
|---|--------------|--------------|----------------|----------|--------------|----------|--------------|----------|---------------|----------|----------|----------|--------------|--------------|
| | 1º Sem | 2º Sem | 1º Sem | 2º Sem | 1º Sem | 2º Sem | 1º Sem | 2º Sem | 1º Sem | 2º Sem | 1º Sem | 2º Sem | 1º Sem | 2º Sem |
| Administração | 250 | 276 | 2 | 0 | 33 | 0 | 1 | 1 | 0 | 0 | 0 | 0 | 286 | 277 |
| Administração - Mostardas EAD | 30 | 17 | 0 | 0 | 0 | 0 | 0 | 0 | 0 | 0 | 0 | 0 | 30 | 17 |
| Administração - São Lourenço do Sul EAD | 28 | 17 | 0 | 0 | 0 | 0 | 0 | 0 | 0 | 0 | 0 | 0 | 28 | 17 |
| Administração - São José do Norte EAD | 30 | 17 | 0 | 0 | 0 | 0 | 0 | 0 | 0 | 0 | 0 | 0 | 30 | 17 |
| Administração - Santa Vitória do Palmar/Chui EAD | 30 | 23 | 0 | 0 | 0 | 0 | 0 | 0 | 0 | 0 | 0 | 0 | 30 | 23 |
| Administração - Santo Antônio da Patrulha EAD | 31 | 22 | 0 | 0 | 0 | 0 | 0 | 0 | 0 | 0 | 0 | 0 | 31 | 22 |
| Arqueologia | 0 | 41 | 0 | 0 | 0 | 0 | 0 | 0 | 0 | 0 | 0 | 0 | 0 | 41 |
| Arquivologia | 0 | 40 | 0 | 0 | 0 | 0 | 0 | 0 | 0 | 0 | 0 | 0 | 0 | 40 |
| Artes Visuais - Licenciatura | 99 | 116 | 2 | 0 | 17 | 0 | 0 | 0 | 0 | 0 | 0 | 0 | 118 | 116 |
| Biblioteconomia | 136 | 143 | 2 | 0 | 10 | 0 | 1 | 1 | 0 | 0 | 0 | 0 | 149 | 144 |
| Ciências Biológicas - Licenciatura/ Bacharelado | 5 | 5 | 0 | 0 | 1 | 0 | 0 | 0 | 0 | 0 | 0 | 0 | 6 | 5 |
| Ciências Biológicas - Bacharelado | 68 | 74 | 2 | 0 | 7 | 0 | 0 | 0 | 0 | 0 | 0 | 0 | 77 | 74 |
| Ciências Biológicas - Licenciatura | 77 | 81 | 1 | 0 | 4 | 0 | 0 | 0 | 0 | 0 | 0 | 0 | 82 | 81 |
| Ciências Contábeis - D | 108 | 109 | 2 | 0 | 7 | 0 | 0 | 0 | 0 | 0 | 0 | 0 | 117 | 109 |
| Ciências Contábeis - N | 246 | 260 | 6 | 0 | 32 | 0 | 0 | 0 | 0 | 0 | 0 | 0 | 284 | 260 |
| Ciências Econômicas | 222 | 269 | 6 | 0 | 56 | 0 | 0 | 0 | 0 | 0 | 0 | 0 | 284 | 269 |
| Direito - Diurno | 177 | 189 | 4 | 0 | 12 | 0 | 0 | 0 | 0 | 0 | 0 | 0 | 193 | 189 |
| Direito - Noturno | 341 | 383 | 7 | 0 | 42 | 0 | 0 | 0 | 0 | 0 | 0 | 0 | 390 | 383 |
| Disciplinas suplementares | 22 | 25 | 0 | 0 | 24 | 0 | 0 | 0 | 0 | 0 | 0 | 0 | 46 | 25 |
| Educação Física - Licenciatura | 83 | 89 | 1 | 0 | 6 | 0 | 2 | 2 | 1 | 0 | 0 | 0 | 93 | 91 |
| Enfermagem | 201 | 200 | 1 | 0 | 7 | 0 | 0 | 0 | 0 | 0 | 0 | 0 | 209 | 200 |
| Engenharia Civil | 243 | 262 | 8 | 0 | 20 | 0 | 0 | 0 | 0 | 0 | 0 | 0 | 271 | 262 |
| Engenharia Civil Empresarial | 130 | 158 | 6 | 0 | 28 | 0 | 1 | 1 | 0 | 0 | 0 | 0 | 165 | 159 |
| Engenharia de Alimentos | 213 | 234 | 10 | 0 | 21 | 0 | 0 | 0 | 0 | 0 | 0 | 0 | 244 | 234 |
| Engenharia de Computação | 134 | 154 | 3 | 0 | 20 | 0 | 0 | 0 | 0 | 0 | 0 | 0 | 157 | 154 |
| Engenharia Mecânica | 244 | 262 | 5 | 0 | 18 | 0 | 0 | 0 | 0 | 0 | 0 | 0 | 267 | 262 |
| Engenharia Mecânica Empresarial | 124 | 146 | 4 | 0 | 22 | 0 | 0 | 0 | 0 | 0 | 0 | 0 | 150 | 146 |
| Engenharia Química | 233 | 264 | 11 | 0 | 31 | 0 | 0 | 0 | 0 | 0 | 0 | 0 | 275 | 264 |
| Estudante Especial | 3 | 1 | 0 | 0 | 1 | 0 | 0 | 0 | 0 | 0 | 0 | 0 | 4 | 1 |
| Física - Licenciatura e Bacharelado | 119 | 159 | 9 | 0 | 41 | 0 | 0 | 0 | 0 | 0 | 0 | 0 | 169 | 159 |
| Geografia - Bacharelado | 78 | 105 | 2 | 0 | 32 | 0 | 1 | 1 | 0 | 0 | 0 | 0 | 113 | 106 |
| Geografia - Licenciatura | 100 | 118 | 2 | 0 | 20 | 0 | 1 | 1 | 1 | 0 | 0 | 0 | 124 | 119 |
| História - Bacharelado | 82 | 106 | 1 | 0 | 25 | 0 | 0 | 0 | 0 | 0 | 0 | 0 | 108 | 106 |
| História - Licenciatura | 83 | 98 | 3 | 0 | 17 | 0 | 0 | 0 | 0 | 0 | 0 | 0 | 103 | 98 |
| Letras - Português | 208 | 232 | 1 | 0 | 25 | 0 | 0 | 0 | 0 | 0 | 0 | 0 | 234 | 232 |
| Letras - Português/Espanhol - D | 88 | 104 | 3 | 0 | 15 | 0 | 0 | 0 | 0 | 0 | 0 | 0 | 106 | 104 |
| Letras - Português/Espanhol - N | 106 | 123 | 3 | 0 | 16 | 0 | 1 | 1 | 0 | 0 | 0 | 0 | 126 | 124 |
| Letras - Português/Francês | 70 | 107 | 2 | 0 | 36 | 1 | 1 | 0 | 0 | 0 | 0 | 0 | 109 | 108 |
| Letras - Português/Inglês | 79 | 105 | 1 | 0 | 26 | 0 | 0 | 0 | 0 | 1 | 0 | 0 | 106 | 106 |
| Matemática Aplicada | 0 | 41 | 0 | 0 | 0 | 0 | 0 | 0 | 0 | 0 | 0 | 0 | 0 | 41 |
| Matemática - Licenciatura | 139 | 184 | 6 | 0 | 46 | 0 | 0 | 0 | 0 | 0 | 0 | 0 | 191 | 184 |
| Medicina | 391 | 392 | 1 | 0 | 1 | 0 | 0 | 0 | 0 | 0 | 0 | 0 | 393 | 392 |
| Oceanologia | 200 | 212 | 5 | 0 | 9 | 0 | 0 | 0 | 2 | 1 | 0 | 0 | 216 | 213 |
| Pedagogia - Mostardas EAD | 30 | 22 | 0 | 0 | 0 | 0 | 0 | 0 | 0 | 0 | 0 | 0 | 30 | 22 |
| Pedagogia - São José do Norte EAD | 30 | 14 | 0 | 0 | 0 | 0 | 0 | 0 | 0 | 0 | 0 | 0 | 30 | 14 |
| Pedagogia - Santa Vitória do Palmar/Chui EAD | 30 | 23 | 0 | 0 | 0 | 0 | 0 | 0 | 0 | 0 | 0 | 0 | 30 | 23 |
| Pedagogia - Santo Antônio da Patrulha EAD | 30 | 24 | 0 | 0 | 0 | 0 | 0 | 0 | 0 | 0 | 0 | 0 | 30 | 24 |
| Pedagogia - Hab. Magistério do Ens. Médio | 3 | 3 | 0 | 0 | 0 | 0 | 0 | 0 | 0 | 0 | 0 | 0 | 3 | 3 |
| Pedagogia - Educação Infantil | 53 | 59 | 2 | 0 | 5 | 0 | 0 | 0 | 0 | 0 | 0 | 0 | 60 | 59 |
| Pedagogia - Anos Iniciais do Ens. Fundamental - D | 25 | 25 | 1 | 0 | 1 | 0 | 0 | 0 | 0 | 0 | 0 | 0 | 27 | 25 |
| Pedagogia - Anos Iniciais do Ens. Fundamental - N | 74 | 80 | 2 | 0 | 8 | 0 | 0 | 0 | 0 | 0 | 0 | 0 | 84 | 80 |
| Pedagogia - A. I. E. F. - Santo Antônio da Patrulha | 65 | 0 | 0 | 0 | 0 | 0 | 0 | 0 | 0 | 0 | 0 | 0 | 65 | 0 |
| Pedagogia - Licenciatura - D | 80 | 87 | 1 | 0 | 6 | 0 | 0 | 0 | 0 | 0 | 0 | 0 | 87 | 87 |
| Pedagogia - Licenciatura - N | 79 | 86 | 1 | 0 | 8 | 0 | 0 | 0 | 0 | 0 | 0 | 0 | 88 | 86 |
| Pedagogia - Séries Iniciais - Sta Vitória do Palmar | 0 | 0 | 0 | 0 | 0 | 0 | 0 | 0 | 0 | 0 | 0 | 0 | 0 | 0 |
| Psicologia | 68 | 70 | 1 | 0 | 1 | 0 | 0 | 0 | 0 | 0 | 0 | 0 | 70 | 70 |
| Química - Licenciatura | 94 | 100 | 3 | 0 | 6 | 0 | 1 | 1 | 0 | 0 | 0 | 0 | 104 | 101 |
| Tecnologia em Análise e Desenvolvimento de Sistemas | 0 | 50 | 0 | 0 | 0 | 0 | 0 | 0 | 0 | 0 | 0 | 0 | 0 | 50 |
| Total | 5.912 | 6.606 | 133 | 0 | 763 | 1 | 10 | 9 | 4 | 2 | 0 | 0 | 6.822 | 6.618 |

Fonte: SUPAAC

Discentes de graduação

Diplomados por curso

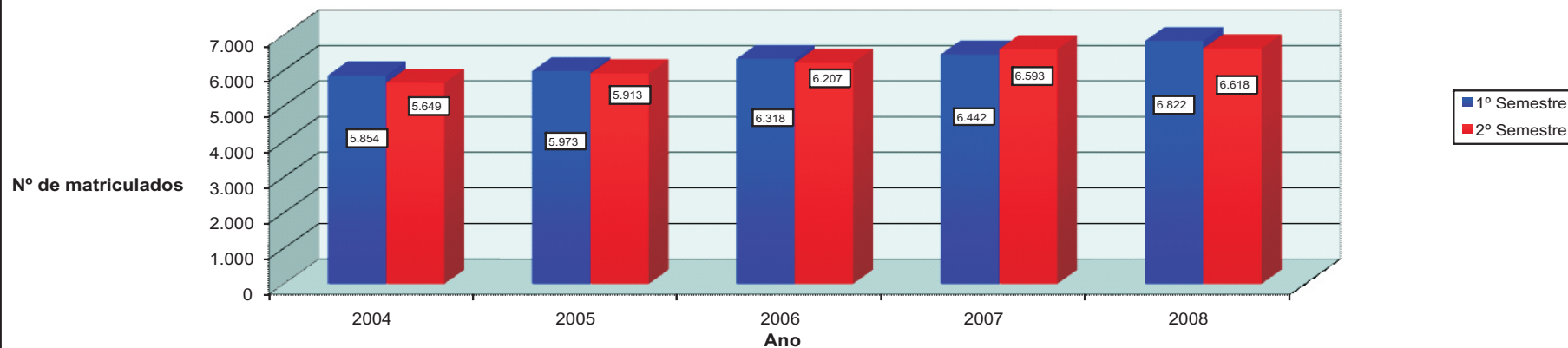
| CURSO | 2004 | | 2005 | | 2006 | | 2007 | | 2008 | | | |
|---|-----------|------------|-----------|------------|-----------|------------|-----------|------------|-------------|-----------|-------------|------------|
| | 1º Sem. | 2º Sem. | 1º Sem. | 2º Sem. | 1º Sem. | 2º Sem. | 1º Sem. | 2º Sem. | 1º Semestre | | 2º Semestre | |
| | | | | | | | | | Masc. | Fem. | Masc. | Fem. |
| Administração | 1 | 30 | 1 | 38 | 0 | 28 | 2 | 47 | 1 | 1 | 15 | 12 |
| Arqueologia | 0 | 0 | 0 | 0 | 0 | 0 | 0 | 0 | 0 | 0 | 0 | 0 |
| Arquivologia | 0 | 0 | 0 | 0 | 0 | 0 | 0 | 0 | 0 | 0 | 0 | 0 |
| Artes Visuais - Licenciatura | 0 | 20 | 0 | 21 | 0 | 36 | 0 | 29 | 0 | 0 | 5 | 13 |
| Biblioteconomia | 0 | 28 | 0 | 29 | 1 | 27 | 0 | 35 | 0 | 0 | 7 | 23 |
| Ciências Biológicas - Licenciatura e Bacharelado | 2 | 20 | 0 | 14 | 1 | 20 | 0 | 11 | 0 | 0 | 2 | 0 |
| Ciências Biológicas - Bacharelado | 0 | 0 | 0 | 0 | 0 | 0 | 0 | 16 | 1 | 0 | 6 | 6 |
| Ciências Biológicas - Licenciatura | 0 | 0 | 0 | 0 | 0 | 0 | 0 | 13 | 0 | 0 | 6 | 11 |
| Ciências Contábeis - D | 0 | 7 | 0 | 11 | 1 | 13 | 0 | 13 | 0 | 0 | 2 | 5 |
| Ciências Contábeis - N | 0 | 25 | 0 | 38 | 4 | 34 | 3 | 30 | 0 | 0 | 16 | 18 |
| Ciências Econômicas | 2 | 39 | 2 | 26 | 0 | 27 | 1 | 22 | 0 | 1 | 17 | 8 |
| Cursos seqüenciais | 0 | 1 | 0 | 0 | 0 | 0 | 0 | 0 | 0 | 0 | 0 | 0 |
| Direito - D | 0 | 24 | 0 | 15 | 0 | 30 | 1 | 24 | 0 | 0 | 12 | 9 |
| Direito - N | 0 | 55 | 0 | 48 | 0 | 50 | 0 | 50 | 0 | 0 | 36 | 25 |
| Educação Física | 0 | 0 | 0 | 0 | 0 | 0 | 0 | 0 | 0 | 0 | 0 | 0 |
| Enfermagem | 7 | 19 | 23 | 20 | 23 | 19 | 23 | 23 | 7 | 24 | 5 | 18 |
| Enfermagem - Licenciatura | 4 | 0 | 0 | 0 | 0 | 0 | 0 | 0 | 0 | 0 | 0 | 0 |
| Engenharia Civil | 0 | 21 | 0 | 21 | 0 | 22 | 0 | 32 | 0 | 0 | 21 | 13 |
| Engenharia Civil Empresarial | 0 | 0 | 0 | 6 | 0 | 4 | 0 | 4 | 0 | 0 | 3 | 1 |
| Engenharia de Alimentos | 2 | 25 | 0 | 34 | 0 | 27 | 0 | 34 | 0 | 0 | 8 | 21 |
| Engenharia de Computação | 0 | 18 | 0 | 16 | 0 | 18 | 0 | 29 | 0 | 0 | 18 | 3 |
| Engenharia Mecânica | 0 | 25 | 0 | 13 | 3 | 33 | 0 | 37 | 1 | 0 | 34 | 1 |
| Engenharia Mecânica Empresarial | 0 | 0 | 0 | 3 | 0 | 5 | 0 | 14 | 0 | 0 | 6 | 1 |
| Engenharia Química | 0 | 24 | 0 | 30 | 0 | 30 | 1 | 29 | 0 | 0 | 14 | 22 |
| Física - Licenciatura e Bacharelado | 4 | 8 | 3 | 11 | 0 | 6 | 0 | 7 | 0 | 1 | 9 | 7 |
| Geografia - Bacharelado | 3 | 9 | 0 | 18 | 1 | 12 | 2 | 12 | 0 | 0 | 2 | 3 |
| Geografia - Licenciatura | 3 | 16 | 1 | 16 | 2 | 21 | 3 | 11 | 0 | 0 | 8 | 2 |
| História - Bacharelado | 0 | 21 | 0 | 8 | 0 | 12 | 0 | 14 | 0 | 0 | 16 | 8 |
| História - Licenciatura | 0 | 17 | 0 | 11 | 0 | 31 | 0 | 18 | 0 | 0 | 7 | 7 |
| Letras - Português | 0 | 44 | 0 | 36 | 0 | 57 | 1 | 43 | 0 | 0 | 6 | 36 |
| Letras - Português/Espanhol - D | 0 | 20 | 0 | 20 | 0 | 21 | 0 | 19 | 0 | 0 | 4 | 13 |
| Letras - Português/Espanhol - N | 0 | 23 | 0 | 22 | 0 | 22 | 0 | 15 | 0 | 0 | 3 | 21 |
| Letras - Português/Francês | 0 | 10 | 0 | 5 | 0 | 14 | 0 | 18 | 0 | 0 | 2 | 6 |
| Letras - Português/Inglês | 0 | 14 | 0 | 13 | 0 | 13 | 0 | 12 | 0 | 0 | 3 | 12 |
| Matemática Aplicada | 0 | 0 | 0 | 0 | 0 | 0 | 0 | 0 | 0 | 0 | 0 | 0 |
| Matemática | 0 | 30 | 1 | 21 | 0 | 31 | 0 | 9 | 0 | 0 | 11 | 11 |
| Medicina | 0 | 63 | 0 | 65 | 0 | 61 | 0 | 56 | 0 | 0 | 37 | 27 |
| Oceanologia | 16 | 22 | 1 | 44 | 3 | 26 | 0 | 34 | 1 | 0 | 12 | 22 |
| Pedagogia - Hab. Magistério do Ens. Médio | 2 | 24 | 3 | 35 | 1 | 31 | 2 | 2 | 0 | 0 | 0 | 1 |
| Pedagogia - Educação Infantil | 2 | 18 | 0 | 23 | 0 | 18 | 0 | 21 | 0 | 0 | 0 | 16 |
| Pedagogia - A. I. E. F - D | 0 | 0 | 0 | 0 | 0 | 0 | 0 | 0 | 0 | 1 | 1 | 16 |
| Pedagogia - A. I. E. F - N | 0 | 0 | 0 | 0 | 0 | 0 | 0 | 0 | 0 | 0 | 3 | 33 |
| Pedagogia - A I E F - Santo Antônio da Patrulha | 0 | 0 | 0 | 0 | 0 | 0 | 0 | 0 | 1 | 64 | 0 | 0 |
| Pedagogia - Séries Iniciais - Santa Vitória do Palmar | 0 | 47 | 0 | 0 | 0 | 0 | 0 | 0 | 0 | 0 | 0 | 0 |
| Pedagogia - São José do Norte | 0 | 0 | 0 | 0 | 0 | 0 | 0 | 0 | 0 | 0 | 0 | 0 |
| Química - Licenciatura | 10 | 1 | 15 | 1 | 17 | 4 | 10 | 12 | 0 | 0 | 2 | 13 |
| Total | 58 | 768 | 50 | 732 | 57 | 803 | 49 | 795 | 12 | 92 | 359 | 464 |

Fonte: SUPAAC

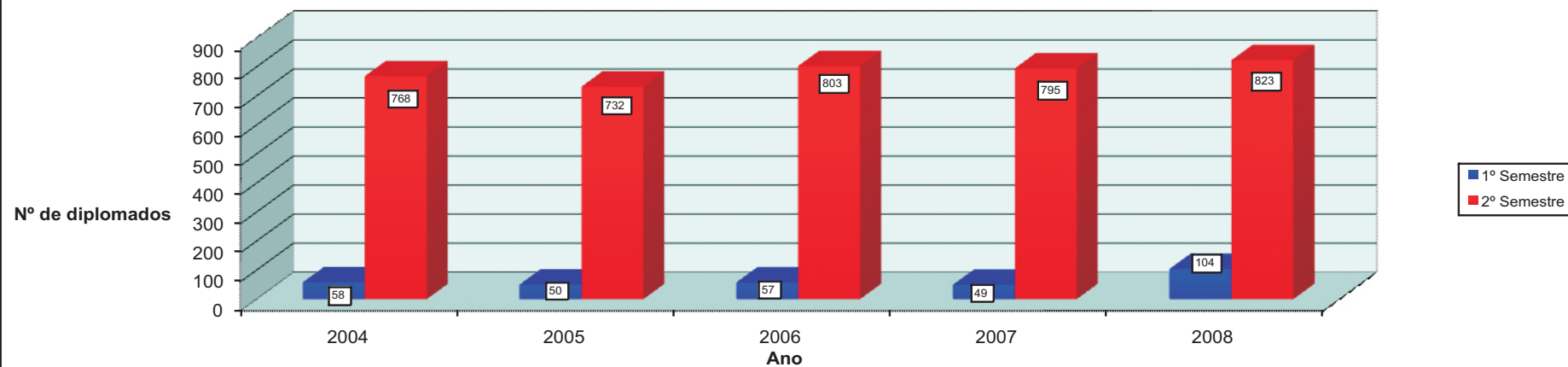




Evolução dos alunos matriculados por semestre



Evolução dos alunos diplomados por semestre

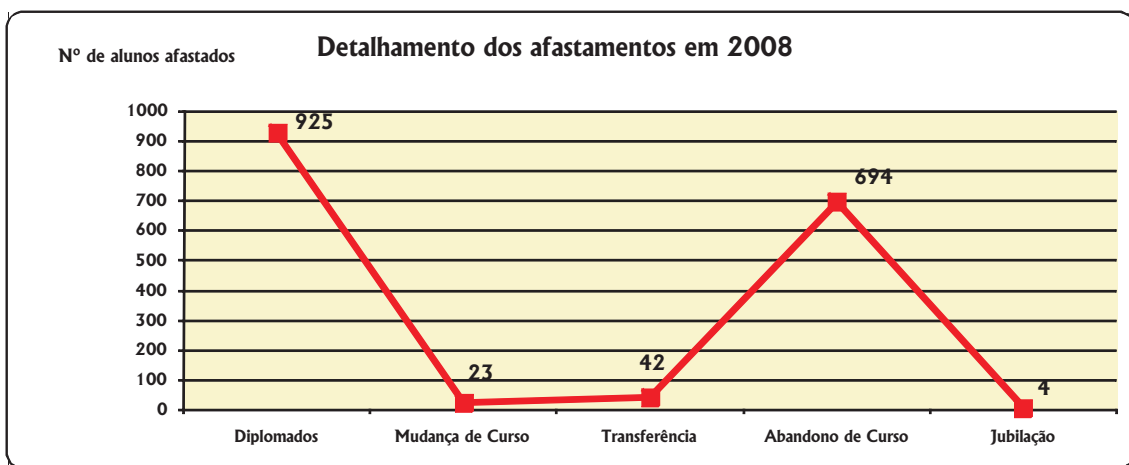


Discentes de graduação

Detalhamento dos afastamentos definitivos - 2008

| CURSO | Diplomados | | Mudança curso | | Transferência | | Abandono curso | | Jubilação | | Total | |
|---|------------|------------|---------------|----------|---------------|-----------|----------------|------------|-----------|----------|------------|--------------|
| | 1º Sem | 2º Sem | 1º Sem | 2º Sem | 1º Sem | 2º Sem | 1º Sem | 2º Sem | 1º Sem | 2º Sem | 1º Sem | 2º Sem |
| Administração | 1 | 28 | 0 | 0 | 0 | 1 | 17 | 7 | 1 | 0 | 19 | 36 |
| Administração - Mostardas EAD | 0 | 0 | 0 | 0 | 0 | 0 | 0 | 18 | 0 | 0 | 0 | 18 |
| Administração - São Lourenço do Sul EAD | 0 | 0 | 0 | 0 | 0 | 0 | 0 | 12 | 0 | 0 | 0 | 12 |
| Administração - São José do Norte EAD | 0 | 0 | 0 | 0 | 0 | 0 | 0 | 17 | 0 | 0 | 0 | 17 |
| Administração - Santa Vitória do Palmar / Chui EAD | 0 | 0 | 0 | 0 | 0 | 0 | 0 | 12 | 0 | 0 | 0 | 12 |
| Administração - Santo Antônio da Patrulha EAD | 0 | 0 | 0 | 0 | 0 | 0 | 0 | 14 | 0 | 0 | 0 | 14 |
| Arqueologia | 0 | 0 | 0 | 0 | 0 | 0 | 0 | 0 | 0 | 0 | 0 | 0 |
| Arquivologia | 0 | 0 | 0 | 0 | 0 | 0 | 0 | 0 | 0 | 0 | 0 | 0 |
| Artes Visuais - Licenciatura | 0 | 18 | 0 | 0 | 1 | 2 | 11 | 1 | 0 | 0 | 12 | 21 |
| Biblioteconomia | 0 | 30 | 0 | 0 | 0 | 1 | 5 | 6 | 0 | 0 | 5 | 37 |
| Ciências Biológicas - Lic. e Bacharelado * | 0 | 2 | 0 | 0 | 0 | 0 | 3 | 0 | 0 | 0 | 3 | 2 |
| Ciências Biológicas - Bacharelado | 1 | 12 | 0 | 0 | 1 | 0 | 2 | 2 | 0 | 0 | 4 | 14 |
| Ciências Biológicas - Licenciatura | 0 | 17 | 0 | 0 | 0 | 0 | 6 | 1 | 0 | 0 | 6 | 18 |
| Ciências Contábeis - D | 0 | 7 | 11 | 0 | 0 | 0 | 5 | 8 | 0 | 0 | 16 | 15 |
| Ciências Contábeis - N | 0 | 34 | 0 | 0 | 2 | 0 | 8 | 22 | 0 | 0 | 10 | 56 |
| Ciências Econômicas | 1 | 25 | 0 | 0 | 2 | 2 | 11 | 13 | 0 | 0 | 14 | 40 |
| Direito - D | 0 | 21 | 2 | 0 | 1 | 0 | 0 | 3 | 0 | 0 | 3 | 24 |
| Direito - N | 0 | 61 | 3 | 0 | 9 | 1 | 0 | 8 | 0 | 0 | 12 | 70 |
| Disciplinas suplementares | 0 | 0 | 0 | 0 | 0 | 0 | 25 | 21 | 0 | 0 | 25 | 21 |
| Educação Física - Licenciatura | 0 | 0 | 0 | 0 | 0 | 0 | 2 | 4 | 0 | 0 | 2 | 4 |
| Enfermagem | 31 | 23 | 0 | 0 | 1 | 0 | 4 | 4 | 0 | 0 | 36 | 27 |
| Engenharia Civil | 0 | 34 | 0 | 0 | 2 | 0 | 20 | 8 | 1 | 0 | 23 | 42 |
| Engenharia Civil Empresarial | 0 | 4 | 0 | 0 | 0 | 0 | 16 | 3 | 0 | 0 | 16 | 7 |
| Engenharia de Alimentos | 0 | 29 | 0 | 0 | 0 | 0 | 22 | 10 | 0 | 0 | 22 | 39 |
| Engenharia de Computação | 0 | 21 | 0 | 0 | 0 | 0 | 11 | 3 | 0 | 0 | 11 | 24 |
| Engenharia Mecânica | 1 | 35 | 0 | 0 | 1 | 1 | 11 | 5 | 1 | 0 | 14 | 41 |
| Engenharia Mecânica Empresarial | 0 | 7 | 0 | 0 | 0 | 0 | 18 | 4 | 0 | 0 | 18 | 11 |
| Engenharia Química | 0 | 36 | 0 | 0 | 0 | 2 | 5 | 10 | 0 | 0 | 5 | 48 |
| Estudante Especial | 0 | 0 | 0 | 0 | 0 | 0 | 2 | 3 | 0 | 0 | 2 | 3 |
| Física - Licenciatura e Bacharelado | 1 | 16 | 0 | 0 | 0 | 0 | 27 | 10 | 0 | 0 | 28 | 26 |
| Geografia - Bacharelado | 0 | 5 | 1 | 0 | 0 | 0 | 9 | 7 | 0 | 0 | 10 | 12 |
| Geografia - Licenciatura | 0 | 10 | 0 | 0 | 1 | 1 | 11 | 4 | 0 | 0 | 12 | 15 |
| História - Bacharelado | 0 | 24 | 1 | 0 | 0 | 0 | 9 | 1 | 0 | 0 | 10 | 25 |
| História - Licenciatura | 0 | 14 | 0 | 0 | 2 | 1 | 10 | 2 | 0 | 0 | 12 | 17 |
| Letras - Português | 0 | 42 | 0 | 0 | 1 | 0 | 6 | 2 | 0 | 0 | 7 | 44 |
| Letras - Português/Espanhol - D | 0 | 17 | 3 | 0 | 0 | 0 | 6 | 2 | 0 | 0 | 9 | 19 |
| Letras - Português/Espanhol - N | 0 | 24 | 1 | 0 | 0 | 1 | 4 | 4 | 0 | 0 | 5 | 29 |
| Letras - Português/Francês | 0 | 8 | 0 | 0 | 0 | 0 | 20 | 2 | 0 | 0 | 20 | 10 |
| Letras - Português/Inglês | 0 | 15 | 0 | 0 | 0 | 0 | 14 | 1 | 0 | 0 | 14 | 16 |
| Matemática Aplicada | 0 | 0 | 0 | 0 | 0 | 0 | 0 | 0 | 0 | 0 | 0 | 0 |
| Matemática Licenciatura | 0 | 22 | 0 | 0 | 0 | 1 | 30 | 6 | 0 | 0 | 30 | 29 |
| Medicina | 0 | 64 | 0 | 0 | 0 | 0 | 6 | 1 | 0 | 0 | 6 | 65 |
| Oceanologia | 1 | 32 | 0 | 0 | 0 | 1 | 13 | 3 | 0 | 1 | 14 | 37 |
| Pedagogia - Mostardas EAD | 0 | 0 | 0 | 0 | 0 | 0 | 0 | 7 | 0 | 0 | 0 | 7 |
| Pedagogia - São José do Norte EAD | 0 | 0 | 0 | 0 | 0 | 0 | 0 | 16 | 0 | 0 | 0 | 16 |
| Pedagogia - Santa Vitória do Palmar / Chui EAD | 0 | 0 | 0 | 0 | 0 | 0 | 0 | 7 | 0 | 0 | 0 | 7 |
| Pedagogia - Santo Antônio da Patrulha EAD | 0 | 0 | 0 | 0 | 0 | 0 | 0 | 5 | 0 | 0 | 0 | 5 |
| Pedagogia - Anos Iniciais do Ens. Fund. D * | 1 | 17 | 0 | 0 | 1 | 0 | 2 | 0 | 0 | 0 | 4 | 17 |
| Pedagogia - Anos Iniciais do Ens. Fund. N * | 0 | 36 | 1 | 0 | 0 | 0 | 4 | 4 | 0 | 0 | 5 | 40 |
| Pedagogia - AIEF Sto Antônio da Patrulha | 65 | 0 | 0 | 0 | 0 | 0 | 0 | 0 | 0 | 0 | 65 | 0 |
| Pedagogia - Educação Infantil * | 0 | 16 | 0 | 0 | 0 | 0 | 0 | 0 | 0 | 0 | 0 | 16 |
| Pedagogia - Hab. Magistério do Ens. Médio * | 0 | 1 | 0 | 0 | 0 | 0 | 0 | 0 | 0 | 0 | 0 | 1 |
| Pedagogia - Licenciatura - D | 0 | 0 | 0 | 0 | 0 | 0 | 0 | 0 | 0 | 0 | 0 | 0 |
| Pedagogia - Licenciatura - N | 0 | 0 | 0 | 0 | 0 | 1 | 2 | 2 | 0 | 0 | 2 | 3 |
| Psicologia | 0 | 0 | 0 | 0 | 0 | 0 | 0 | 1 | 0 | 0 | 0 | 1 |
| Química - Licenciatura | 0 | 15 | 0 | 0 | 0 | 1 | 8 | 3 | 0 | 0 | 8 | 19 |
| Tecnologia em Análise e Desenvolvimento de Sistemas | 0 | 0 | 0 | 0 | 0 | 0 | 0 | 0 | 0 | 0 | 0 | 0 |
| Total | 103 | 822 | 23 | 0 | 25 | 17 | 385 | 309 | 3 | 1 | 539 | 1.149 |

Fonte: SUPAAC * Cursos em extinção





Discentes de pós-graduação

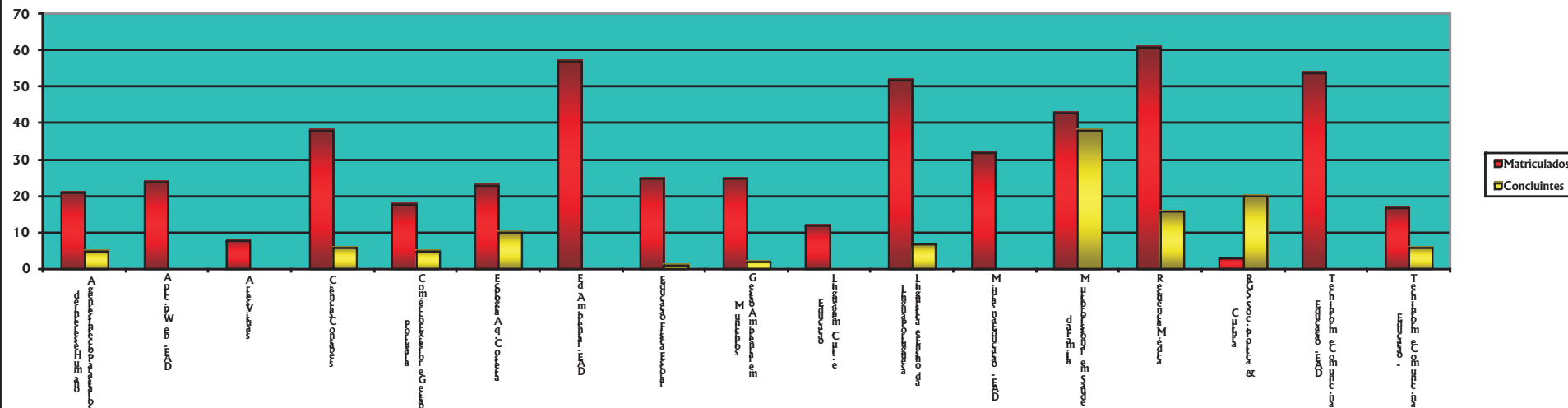
Cursos de Especialização

| CURSO | 2004 | | 2005 | | 2006 | | 2007 | | 2008 | |
|---|--------------|-------------|--------------|-------------|--------------|-------------|--------------|-------------|--------------|-------------|
| | Nº de Alunos | Concluintes | Nº de Alunos | Concluintes | Nº de Alunos | Concluintes | Nº de Alunos | Concluintes | Nº de Alunos | Concluintes |
| Agentes Infecto-Parasitários de Interesse Humano | 27 | 0 | 32 | 3 | 30 | 4 | 22 | 12 | 21 | 5 |
| Aplicações para Web - EAD | 0 | 0 | 0 | 0 | 0 | 0 | 59 | 0 | 24 | 0 |
| Artes Visuais | 0 | 0 | 0 | 0 | 0 | 0 | 9 | 0 | 8 | 0 |
| Ciências Contábeis | 0 | 0 | 0 | 0 | 20 | 0 | 20 | 0 | 38 | 6 |
| Comércio Exterior e Gestão Portuária | 17 | 8 | 55 | 34 | 21 | 7 | 34 | 10 | 18 | 5 |
| Desenvolvimento e Gerenc.de Inf. em Ciênc. e Tecnologia | 0 | 0 | 0 | 0 | 0 | 0 | 0 | 0 | 0 | 0 |
| Ecologia Aquática Costeira | 29 | 16 | 44 | 8 | 29 | 8 | 21 | 7 | 23 | 10 |
| Educação Ambiental - EAD | 0 | 0 | 0 | 0 | 0 | 0 | 60 | 0 | 57 | 0 |
| Educação Brasileira | 75 | 28 | 48 | 48 | 0 | 0 | 0 | 0 | 0 | 0 |
| Educação Física Escolar | 25 | 13 | 41 | 16 | 25 | 15 | 12 | 12 | 25 | 1 |
| Gestão Ambiental em Municípios | 0 | 0 | 34 | 0 | 34 | 0 | 46 | 18 | 25 | 2 |
| Gestão Empresarial | 43 | 0 | 48 | 27 | 10 | 10 | 6 | 6 | 0 | 0 |
| Limnologia, Manejo e Cons. de Recursos Hídricos | 5 | 0 | 5 | 0 | 3 | 3 | 0 | 0 | 0 | 0 |
| Linguagem, Cultura e Educação | 0 | 0 | 0 | 0 | 0 | 0 | 14 | 0 | 12 | 0 |
| Linguística e Ensino da Língua Portuguesa | 0 | 0 | 0 | 0 | 18 | 0 | 44 | 0 | 52 | 7 |
| Matemática | 37 | 0 | 17 | 0 | 17 | 0 | 14 | 14 | 0 | 0 |
| Mídias na Educação - EAD | 0 | 0 | 0 | 0 | 0 | 0 | 0 | 0 | 32 | 0 |
| Multiprofissional em Saúde da Família | 44 | 43 | 150 | 0 | 195 | 125 | 46 | 3 | 43 | 38 |
| Projeto Assistenciais em Enfermagem | 9 | 0 | 11 | 2 | 2 | 2 | 0 | 0 | 0 | 0 |
| Residência Médica | 40 | 19 | 41 | 21 | 38 | 21 | 38 | 19 | 61 | 16 |
| Rio Grande do Sul: Sociedade, Política & Cultura | 23 | 15 | 0 | 0 | 18 | 14 | 40 | 16 | 3 | 20 |
| Tecn. da Inform. e Comunicação na Educação - EAD | 0 | 0 | 0 | 0 | 0 | 0 | 60 | 0 | 54 | 0 |
| Tecn. da Inform. e Comunicação na Educação | 22 | 14 | 30 | 4 | 48 | 16 | 15 | 15 | 17 | 6 |
| Total | 396 | 156 | 556 | 163 | 508 | 225 | 560 | 132 | 513 | 116 |

Fonte: SUPPOSG

Obs: A referência para os dados é o primeiro semestre do ano

Alunos matriculados e concluintes - 2008

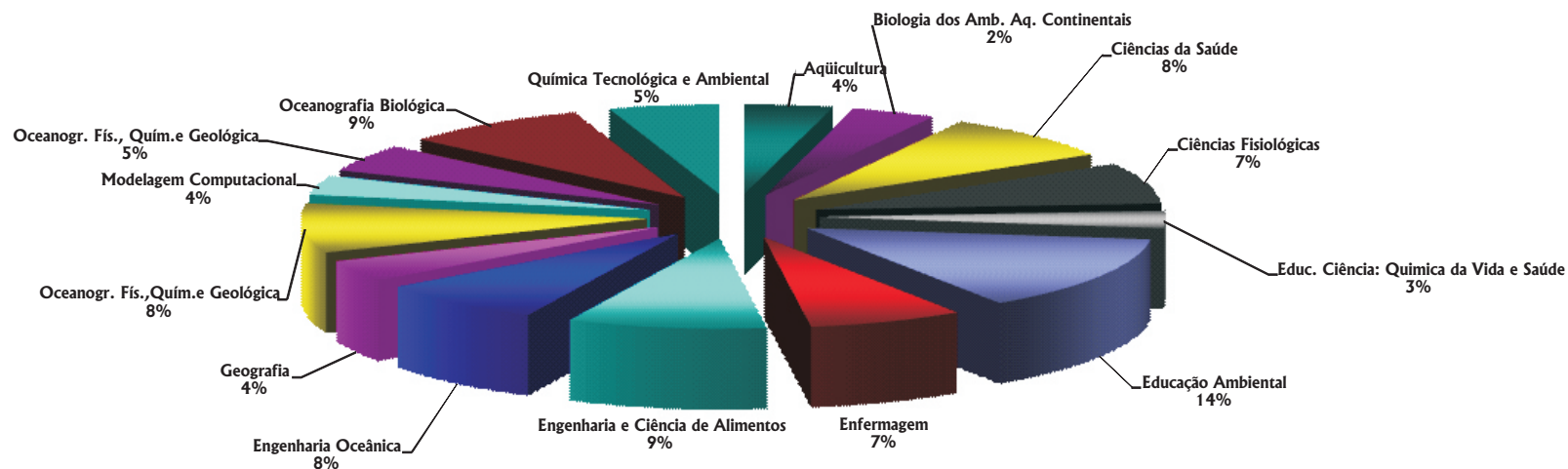


Discentes de pós-graduação Cursos de Mestrado

| CURSO | 2004 | | | | 2005 | | | | 2006 | | | | 2007 | | | | 2008 | | | |
|--|------------|------------|-----------|-----------|------------|------------|-----------|------------|------------|------------|-----------|------------|------------|------------|-----------|------------|------------|------------|-----------|------------|
| | Mat. | Ing. | Ab/Deslig | Dissert. | Mat. | Ing. | Ab/Deslig | Dissert. | Mat. | Ing. | Ab/Deslig | Dissert. | Mat. | Ing. | Ab/Deslig | Dissert. | Mat. | Ing. | Ab/Deslig | Dissert. |
| Aqüicultura | 26 | 13 | 0 | 7 | 31 | 12 | 1 | 6 | 37 | 13 | 1 | 13 | 35 | 10 | 0 | 10 | 20 | 6 | 0 | 13 |
| Biologia dos Amb. Aq. e Continentais | 0 | 0 | 0 | 0 | 0 | 0 | 0 | 0 | 10 | 10 | 0 | 0 | 17 | 6 | 0 | 2 | 19 | 8 | 0 | 10 |
| Ciências da Saúde | 0 | 0 | 0 | 0 | 21 | 21 | 0 | 0 | 36 | 15 | 2 | 5 | 42 | 12 | 0 | 12 | 41 | 27 | 0 | 9 |
| Ciências Fisiológicas - F. A. C. | 23 | 9 | 0 | 6 | 30 | 13 | 0 | 9 | 29 | 8 | 0 | 10 | 30 | 11 | 1 | 9 | 36 | 13 | 0 | 10 |
| Educ. Ciência: Química da Vida e Saúde | 0 | 0 | 0 | 0 | 0 | 0 | 0 | 0 | 0 | 0 | 0 | 0 | 0 | 0 | 0 | 0 | 15 | 15 | 0 | 0 |
| Educação Ambiental | 73 | 18 | 5 | 29 | 52 | 14 | 2 | 20 | 56 | 20 | 2 | 14 | 71 | 31 | 3 | 19 | 66 | 21 | 0 | 18 |
| Enfermagem | 37 | 20 | 2 | 10 | 44 | 18 | 1 | 10 | 49 | 17 | 1 | 23 | 36 | 10 | 1 | 10 | 35 | 13 | 0 | 22 |
| Engenharia e Ciência de Alimentos | 42 | 14 | 0 | 13 | 44 | 13 | 0 | 15 | 44 | 17 | 1 | 14 | 40 | 12 | 0 | 13 | 45 | 22 | 0 | 13 |
| Engenharia Oceânica | 35 | 10 | 6 | 8 | 33 | 12 | 4 | 7 | 40 | 18 | 9 | 4 | 39 | 12 | 6 | 6 | 38 | 11 | 5 | 5 |
| Geografia | 0 | 0 | 0 | 0 | 0 | 0 | 0 | 0 | 0 | 0 | 0 | 0 | 12 | 12 | 0 | 0 | 19 | 7 | 1 | 0 |
| História da Literatura | 47 | 16 | 3 | 10 | 47 | 15 | 4 | 12 | 45 | 14 | 3 | 13 | 44 | 15 | 1 | 14 | 43 | 15 | 0 | 11 |
| Modelagem Computacional | 0 | 0 | 0 | 0 | 0 | 0 | 0 | 0 | 5 | 5 | 0 | 0 | 9 | 4 | 3 | 0 | 17 | 16 | 0 | 3 |
| Oceanogr. Fis., Química e Geológica | 34 | 14 | 3 | 4 | 42 | 13 | 0 | 15 | 33 | 7 | 2 | 11 | 30 | 10 | 1 | 10 | 24 | 13 | 0 | 12 |
| Oceanografia Biológica | 40 | 19 | 1 | 10 | 42 | 12 | 3 | 11 | 46 | 19 | 2 | 15 | 40 | 11 | 0 | 10 | 42 | 18 | 0 | 12 |
| Química Tecnológica e Ambiental | 0 | 0 | 0 | 0 | 0 | 0 | 0 | 0 | 0 | 0 | 0 | 0 | 11 | 11 | 0 | 0 | 25 | 14 | 0 | 0 |
| Total | 357 | 133 | 20 | 97 | 386 | 143 | 15 | 105 | 430 | 163 | 23 | 122 | 456 | 167 | 16 | 115 | 485 | 219 | 6 | 138 |

Fonte: SUPPOSG

Percentuais de alunos matriculados no mestrado 2008



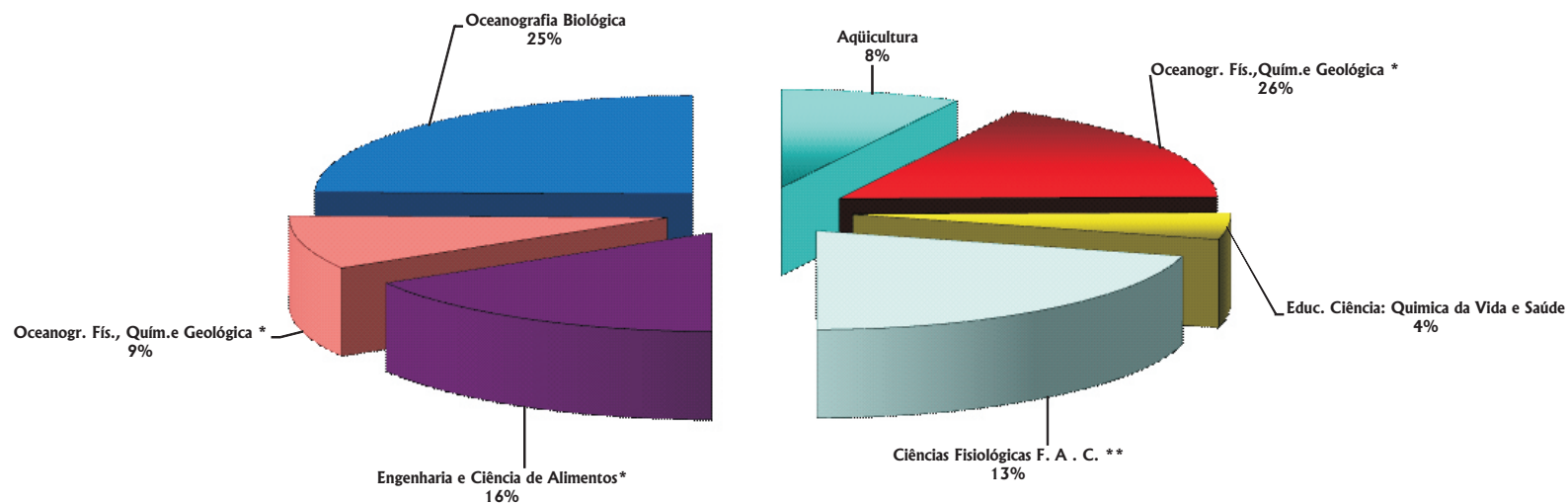


Discentes de pós - graduação Cursos de Doutorado

| CURSO | 2004 | | | | 2005 | | | | 2006 | | | | 2007 | | | | 2008 | | | |
|--|----------|----------|-----------|----------|----------|----------|-----------|----------|-----------|-----------|-----------|----------|------------|-----------|-----------|----------|------------|-----------|-----------|-----------|
| | Mat. | Ing. | Ab/Deslig | Teses | Mat. | Ing. | Ab/Deslig | Teses | Mat. | Ing. | Ab/Deslig | Teses | Mat. | Ing. | Ab/Deslig | Teses | Mat. | Ing. | Ab/Deslig | Teses |
| Aqüicultura | - | - | - | - | - | - | - | - | - | - | - | - | 7 | 7 | 0 | 0 | 14 | 7 | 0 | 0 |
| Ciências Fisiológicas F. A . C. | - | - | - | - | - | - | - | - | 12 | 12 | 0 | 0 | 17 | 5 | 1 | 0 | 31 | 4 | 1 | 1 |
| Educ. Ciência: Química da Vida e Saúde | 0 | 0 | 0 | 0 | 0 | 0 | 0 | 0 | 0 | 0 | 0 | 0 | 0 | 0 | 0 | 0 | 8 | 8 | 0 | 0 |
| Educação Ambiental | - | - | - | - | - | - | - | - | 11 | 11 | 0 | 0 | 25 | 14 | 0 | 0 | 38 | 13 | 0 | 0 |
| Engenharia e Ciência de Alimentos | 4 | 4 | 0 | 0 | 7 | 0 | 0 | 0 | 11 | 4 | 0 | 0 | 20 | 9 | 0 | 0 | 30 | 7 | 0 | 3 |
| Oceanogr. Fis.,Quím.e Geológica | 9 | 9 | 1 | 0 | 18 | 9 | 0 | 0 | 23 | 6 | 2 | 0 | 23 | 2 | 4 | 0 | 16 | 4 | 0 | 1 |
| Oceanografia Biológica | 34 | 11 | 0 | 10 | 31 | 7 | 0 | 3 | 33 | 5 | 0 | 3 | 43 | 13 | 0 | 6 | 45 | 10 | 1 | 8 |
| Total | 4 | 4 | 0 | 0 | 7 | 0 | 0 | 0 | 34 | 27 | 0 | 0 | 135 | 50 | 5 | 6 | 182 | 53 | 2 | 13 |

Fonte: SUPPOSG

Percentuais de alunos matriculados em Doutorado em 2008



Distribuição de bolsas de trabalho Departamentos e Unidades Administrativas

| UNIDADE | 2004 Bolsistas | 2005 Bolsistas | 2006 Bolsistas | 2007 Bolsistas | 2008 Bolsistas |
|--|-------------------|-------------------|-------------------|-------------------|-------------------|
| Departamento de Biblioteconomia e História | 16 | 15 | 16 | 17 | 17 |
| Departamento de Ciências Econ., Adm. e Contábeis | 11 | 12 | 16 | 12 | 12 |
| Departamento de Ciências Fisiológicas | 13 | 14 | 13 | 13 | 13 |
| Departamento de Ciências Jurídicas | 8 | 9 | 11 | 10 | 10 |
| Departamento de Ciências Morfo - Biológicas | 12 | 15 | 12 | 20 | 20 |
| Departamento de Cirurgia | 1 | 0 | 1 | 0 | 0 |
| Departamento de Ed. e Ciênc. do Comportamento | 21 | 21 | 21 | 26 | 26 |
| Departamento de Enfermagem | 6 | 6 | 6 | 6 | 5 |
| Departamento de Física | 6 | 7 | 8 | 7 | 7 |
| Departamento de Geociências | 3 | 2 | 4 | 2 | 2 |
| Departamento de Letras e Artes | 12 | 13 | 10 | 17 | 17 |
| Departamento de Matemática | 7 | 7 | 6 | 8 | 8 |
| Departamento de Materiais e Construção | 10 | 11 | 10 | 6 | 6 |
| Departamento de Materno - Infantil | 3 | 4 | 4 | 4 | 4 |
| Departamento de Medicina Interna | 10 | 8 | 6 | 3 | 3 |
| Departamento de Oceanografia | 15 | 15 | 15 | 15 | 14 |
| Departamento de Patologia | 12 | 12 | 11 | 12 | 12 |
| Departamento de Química | 2 | 3 | 3 | 5 | 5 |
| Comcur de Artes Visuais | 1 | 1 | 1 | 0 | 0 |
| Comcur de Ciências Biológicas | 1 | 1 | 1 | 0 | 0 |
| Comcur de Ciências Contábeis | 1 | 1 | 1 | 0 | 0 |
| Comcur de Direito | 1 | 1 | 1 | 0 | 0 |
| Comcur de Enfermagem | 1 | 1 | 1 | 0 | 0 |
| Comcur de Engenharia Civil | 2 | 2 | 2 | 0 | 0 |
| Comcur de Engenharia de Computação | 1 | 1 | 1 | 0 | 0 |
| Comcur de Engenharia Mecânica | 1 | 1 | 1 | 0 | 0 |
| Comcur de Engenharia Química | 1 | 1 | 1 | 0 | 0 |
| Comcur de Engenharia de Alimentos | 0 | 1 | 1 | 0 | 0 |
| Comcur de Medicina | 1 | 1 | 1 | 0 | 0 |
| Comcur de Matemática | 1 | 1 | 0 | 0 | 0 |
| Comcur de Pedagogia | 1 | 1 | 1 | 0 | 0 |
| Comcur de Química | 2 | 1 | 1 | 0 | 0 |
| Pró-Reitoria Assuntos Comunitários e Estudantis | 11 | 10 | 11 | 31 | 30 |
| Pró-Reitoria de Graduação | 0 | 0 | 0 | 0 | 4 |
| Superintendência Estudantil | 10 | 8 | 10 | 0 | 0 |
| Superintendência de Extensão | 9 | 9 | 9 | 0 | 0 |
| Núcleo de Informação e Documentação | 1 | 1 | 1 | 0 | 0 |
| Colégio Técnico Industrial - CTI | 2 | 2 | 2 | 0 | 0 |
| Museu Oceanográfico | 1 | 1 | 1 | 0 | 0 |
| Centro de Processamento de Dados - CPD | 1 | 1 | 1 | 0 | 0 |
| Hospital Universitário | 1 | 1 | 1 | 0 | 0 |
| TOTAL | 219 | 222 | 223 | 214 | 215 |

Fonte: SUPEST

Unidades Acadêmicas e Administrativas

| UNIDADE | 2008 Bolsista |
|---|------------------|
| Centro de Ciências Computacionais | 5 |
| Escola de Enfermagem | 5 |
| Escola de Engenharia | 11 |
| Escola de Química e Alimentos | 6 |
| Faculdade de Direito | 14 |
| Faculdade de Medicina | 19 |
| Instituto de Ciências Biológicas | 26 |
| Instituto de Ciências Econ., Adm. e Contábeis | 12 |
| Instituto de Ciências Humanas e da Informação | 30 |
| Instituto de Educação | 15 |
| Instituto de Letras e Artes | 18 |
| Instituto de Matemática, Estatística e Física | 6 |
| Instituto de Oceanografia | 14 |
| PROEXC | 30 |
| PRAE | 0 |
| PROGRAD | 4 |
| TOTAL | 215 |

Fonte: SUPEST

Distribuição de bolsas de monitoria Departamentos e Unidades Administrativas

| UNIDADE | 2004 Monitores | 2005 Monitores | 2006 Monitores | 2007 Monitores | 2008 Monitores |
|--|-------------------|-------------------|-------------------|-------------------|-------------------|
| Departamento de Biblioteconomia e História | 0 | 1 | 0 | 0 | 0 |
| Departamento de Ciências Econ., Adm. e Contábeis | 6 | 5 | 1 | 7 | 7 |
| Departamento de Ciências Fisiológicas | 2 | 1 | 2 | 2 | 2 |
| Departamento de Ciências Jurídicas | 4 | 3 | 1 | 1 | 1 |
| Departamento de Ciências Morfo - Biológicas | 10 | 7 | 10 | 2 | 2 |
| Departamento de Cirurgia | 7 | 8 | 7 | 10 | 9 |
| Comcur de Matemática | 0 | 0 | 1 | 0 | 0 |
| Departamento de Enfermagem | 2 | 2 | 2 | 3 | 3 |
| Departamento de Física | 8 | 7 | 6 | 8 | 8 |
| Departamento de Geociências | 4 | 5 | 3 | 5 | 5 |
| Departamento de Letras e Artes | 9 | 8 | 11 | 8 | 7 |
| Departamento de Matemática | 8 | 8 | 9 | 10 | 9 |
| Departamento de Materiais e Construção | 3 | 2 | 3 | 7 | 7 |
| Departamento Materno-Infantil | 5 | 4 | 4 | 4 | 4 |
| Departamento de Medicina Interna | 3 | 5 | 7 | 10 | 11 |
| Departamento de Patologia | 2 | 2 | 3 | 2 | 2 |
| PROACE | 0 | 0 | 0 | 1 | 1 |
| PROGRAD | 0 | 0 | 0 | 6 | 0 |
| Departamento de Química | 22 | 21 | 21 | 21 | 21 |
| Total | 95 | 89 | 91 | 107 | 99 |

Fonte: SUPEST

Unidades Acadêmicas e Administrativas

| UNIDADE | 2008 Monitores |
|---|-------------------|
| Centro de Ciências Computacionais | 0 |
| Escola de Enfermagem | 4 |
| Escola de Engenharia | 9 |
| Escola de Química e Alimentos | 19 |
| Faculdade de Direito | 0 |
| Faculdade de Medicina | 24 |
| Instituto de Ciências Biológicas | 4 |
| Instituto de Ciências Econ., Adm. e Contábeis | 6 |
| Instituto de Ciências Humanas e da Informação | 1 |
| Instituto de Educação | 0 |
| Instituto de Letras e Artes | 10 |
| Instituto de Matemática, Estatística e Física | 14 |
| Instituto de Oceanografia | 6 |
| PROEXC | 2 |
| PRAE | 0 |
| PROGRAD | 0 |
| TOTAL | 99 |

Fonte: SUPEST

Distribuição de bolsas de trabalho e monitoria 2008

| CURSOS DO ALUNO | TRABALHO | MONITORIA | TOTAL |
|---|------------|-----------|------------|
| Administração | 1 | 1 | 2 |
| Artes Visuais - Licenciatura | 9 | 2 | 11 |
| Biblioteconomia | 9 | 0 | 9 |
| Ciências Biológicas - Bacharelado | 18 | 0 | 18 |
| Ciências Biológicas - Licenciatura | 9 | 1 | 10 |
| Ciências Contábeis - D | | 1 | 1 |
| Ciências Contábeis - N | 5 | 2 | 7 |
| Ciências Econômicas | 5 | 3 | 8 |
| CTI | 4 | 1 | 5 |
| Direito - D | 5 | 0 | 5 |
| Direito - N | 9 | 0 | 9 |
| Educação Física | 6 | 0 | 6 |
| Enfermagem | 11 | 7 | 18 |
| Engenharia Civil | 8 | 6 | 14 |
| Engenharia de Alimentos | 2 | 12 | 14 |
| Engenharia da Computação | 7 | 0 | 7 |
| Engenharia Mecânica | 6 | 5 | 11 |
| Engenharia Mecânica Empresarial | 2 | 1 | 3 |
| Engenharia Química | 4 | 7 | 11 |
| Física | 7 | 5 | 12 |
| Geografia - Bacharelado | 1 | 2 | 3 |
| Geografia - Licenciatura | 4 | 2 | 6 |
| História - Bacharelado | 10 | 0 | 10 |
| História - Licenciatura | 6 | 0 | 6 |
| Letras - Português | 8 | 2 | 10 |
| Letras - Português / Espanhol - D | 4 | 1 | 5 |
| Letras - Português / Espanhol - N | 1 | 1 | 2 |
| Letras - Português / Francês | 4 | 3 | 7 |
| Letras - Português / Inglês | 3 | 1 | 4 |
| Matemática | 4 | 3 | 7 |
| Medicina | 13 | 23 | 36 |
| Oceanologia | 9 | 5 | 14 |
| Pedagogia Anos Inic. Ens. Fundamental - D | 2 | 0 | 2 |
| Pedagogia Educação Infantil | 1 | 0 | 1 |
| Pedagogia - Licenciatura | 10 | 0 | 10 |
| Psicologia | 5 | 0 | 5 |
| Química - Licenciatura | 3 | 2 | 5 |
| TOTAL | 215 | 99 | 314 |

Fonte: SUPEST

Distribuição de bolsas voluntárias por Departamentos e Unidades Administrativas

| UNIDADES | 2004 | 2005 | 2006 | 2007 | 2008 |
|---|------------|------------|------------|------------|------------|
| Departamento de Química | 149 | 134 | 115 | 107 | 0 |
| Departamento de Educação e Ciências do Comportamento | 48 | 30 | 83 | 64 | 86 |
| Departamento de Ciências Morfo - Biológicas | 44 | 26 | 30 | 38 | 40 |
| Departamento de Letras e Artes | 47 | 61 | 54 | 84 | 84 |
| Departamento de Biblioteconomia e História | 44 | 54 | 65 | 37 | 34 |
| Departamento de Oceanografia | 38 | 44 | 24 | 17 | 25 |
| Departamento de Patologia | 30 | 38 | 34 | 57 | 0 |
| Departamento de Ciências Econômicas, Adm. e Contabéis | 18 | 14 | 35 | 15 | 10 |
| Departamento de Ciências Jurídicas | 29 | 12 | 21 | 16 | 20 |
| Departamento de Matemática | 16 | 11 | 29 | 13 | 10 |
| Departamento de Materiais e Construção | 6 | 21 | 13 | 19 | 16 |
| Departamento de Física | 49 | 11 | 9 | 23 | 9 |
| Departamento de Cirurgia | 62 | 54 | 57 | 37 | 0 |
| Departamento de Enfermagem | 18 | 31 | 25 | 11 | 61 |
| Departamento de Ciências Fisiológicas | 33 | 47 | 55 | 35 | 0 |
| Departamento de Geociências | 15 | 30 | 33 | 26 | 25 |
| Departamento Materno - Infantil | 0 | 12 | 9 | 26 | 0 |
| Departamento de Medicina Interna | 47 | 39 | 41 | 34 | 122 |
| ComCur de Química | 3 | 4 | 2 | 0 | 39 |
| ComCur de Engenharia Química | 1 | 1 | 0 | 1 | 0 |
| ComCur de Artes Visuais | 18 | 13 | 0 | 0 | 0 |
| Comcur de Pedagogia | 1 | 0 | 0 | 0 | 0 |
| Comcur de Ciências Biológicas | 0 | 0 | 0 | 0 | 0 |
| Comcur de Direito | 1 | 0 | 0 | 0 | 0 |
| Pró-Reitoria de Assuntos Comunitários e Estudantil - PROACE | 8 | 9 | 7 | 12 | 0 |
| Superintendência de Extensão | 7 | 2 | 0 | 0 | 1 |
| Superintendência Estudantil | 3 | 3 | 6 | 0 | 0 |
| Centro de Processamento de Dados - CPD | 4 | 0 | 0 | 0 | 0 |
| Núcleo de Informação e Documentação - NID | 10 | 10 | 25 | 1 | 0 |
| Núcleo de Memória - NUME | 0 | 0 | 0 | 0 | 0 |
| Colégio Técnico Industrial - CTI | 4 | 8 | 2 | 0 | 4 |
| Hospital Universitário | 4 | 3 | 9 | 0 | 0 |
| Museu | 0 | 0 | 1 | 0 | 0 |
| Pró-Reitoria de Planejamento e Desenvolvimento - PROPLAN | 0 | 0 | 1 | 0 | 0 |
| Pró-Reitoria de Graduação - PROGRAD | 0 | 2 | 0 | 0 | 0 |
| Total | 757 | 724 | 785 | 673 | 586 |

Fonte: SUPEST

Distribuição de bolsas voluntárias por Unidades Acadêmicas e Administrativas

| UNIDADES | 2008 |
|---|------------|
| Centro de Ciências Computacionais | 2 |
| Colégio Técnico Industrial | 4 |
| Escola de Enfermagem | 61 |
| Escola de Engenharia | 16 |
| Escola de Química e Alimentos | 39 |
| Faculdade de Direito | 20 |
| Faculdade de Medicina | 122 |
| Instituto de Ciências Biológicas | 40 |
| Instituto de Ciências Econ., Adm. E Contábeis | 10 |
| Instituto de Ciências Humanas e da Informação | 65 |
| Instituto de Educação | 81 |
| Instituto de Letras e Artes | 84 |
| Instituto de matemática, Estatística e Física | 17 |
| Instituto de Oceanografia | 25 |
| PROEXC | 0 |
| PRAE | 0 |
| PROINFRA | 0 |
| PROGEP | 0 |
| PROGRAD | 0 |
| PROPESP | 0 |
| PROPLAD | 0 |
| TOTAL | 586 |

Fonte: SUPEST

Distribuição de bolsas de Iniciação Científica CNPq

| CURSOS | 2004 PIBIC | 2005 PIBIC | 2006 PIBIC | 2007 PIBIC | 2008 PIBIC |
|--|---------------|---------------|---------------|---------------|---------------|
| Administração | 3 | 2 | 1 | 2 | 3 |
| Artes Visuais - Licenciatura | 1 | 1 | 0 | 0 | 2 |
| Biblioteconomia | 0 | 0 | 1 | 0 | 0 |
| Ciências Biológicas - Lic. e Bacharelado | 2 | 0 | 0 | 18 | 12 |
| Ciências Biológicas - Licenciatura | 6 | 1 | 5 | 0 | 0 |
| Ciências Biológicas - Bacharelado | 0 | 10 | 9 | 0 | 0 |
| Ciências Contábeis - N | 0 | 0 | 0 | 1 | 1 |
| Ciências Contábeis - D | 0 | 0 | 0 | 0 | 1 |
| Ciências Econômicas - N | 3 | 2 | 0 | 2 | 1 |
| Direito - D | 0 | 0 | 0 | 0 | 1 |
| Direito - N | 0 | 3 | 4 | 3 | 0 |
| Educação Física | 0 | 0 | 0 | 0 | 1 |
| Enfermagem | 6 | 9 | 7 | 7 | 9 |
| Engenharia Civil | 1 | 3 | 1 | 0 | |
| Engenharia Civil Empresarial | 1 | 0 | 0 | 1 | 1 |
| Engenharia de Alimentos | 8 | 9 | 9 | 8 | 9 |
| Engenharia de Computação | 7 | 3 | 2 | 3 | 1 |
| Engenharia Mecânica | 1 | 2 | 2 | 3 | 3 |
| Engenharia Química | 3 | 3 | 2 | 2 | 2 |
| Física | 3 | 2 | 1 | 3 | 1 |
| Geografia - Bacharelado | 0 | 1 | 0 | 1 | 2 |
| Geografia - Licenciatura | 2 | 1 | 1 | 1 | 3 |
| História - Bacharelado | 2 | 0 | 0 | 1 | 1 |
| História - Licenciatura | 0 | 0 | 2 | 0 | 1 |
| Letras - Português | 3 | 3 | 3 | 4 | 3 |
| Letras - Português/Espanhol D | 1 | 0 | 0 | 0 | 4 |
| Letras - Português/Espanhol N | 0 | 2 | 3 | 1 | 4 |
| Letras - Português/Francês | 1 | 2 | 2 | 2 | 2 |
| Letras - Português/Inglês | 2 | 1 | 2 | 2 | 1 |
| Matemática | 1 | 1 | 1 | 1 | 1 |
| Medicina | 7 | 3 | 3 | 2 | 3 |
| Oceanologia | 15 | 21 | 21 | 15 | 18 |
| Pedagogia - Mag. do Ens. Médio | 1 | 1 | 0 | 0 | 1 |
| Pedagogia - Educação Infantil | 1 | 2 | 1 | 0 | 0 |
| Pedagogia - Anos In. do Ens. Fund. - D | 0 | 0 | 0 | 0 | 1 |
| Pedagogia - Anos In. do Ens. Fund. - N | 3 | 0 | 5 | 6 | 1 |
| Psicologia | 0 | 0 | 0 | 0 | 2 |
| Química - Licenciatura | 3 | 4 | 3 | 3 | 6 |
| Total | 87 | 92 | 91 | 92 | 102 |

Fonte: SUPPESQ

Programa de bolsa de Iniciação Científica FAPERGS

| CURSOS | 2004 | 2005 | 2006 |
|------------------------------------|-----------|-----------|-----------|
| Administração | 0 | 1 | 1 |
| Ciências Biológicas - Bacharelado | 0 | 1 | 1 |
| Ciências Biológicas - Licenciatura | 0 | 1 | 1 |
| Ciências Econômicas | 0 | 1 | 1 |
| Direito - N | 0 | 1 | 1 |
| Enfermagem | 0 | 1 | 1 |
| Engenharia Civil | 1 | 0 | 0 |
| Engenharia da Computação | 1 | 1 | 1 |
| Engenharia de Alimentos | 2 | 1 | 1 |
| Engenharia Mecânica | 2 | 0 | 0 |
| Engenharia Química | 2 | 1 | 1 |
| Geografia - Licenciatura | 1 | 0 | 0 |
| Letras - Português | 0 | 1 | 1 |
| Matemática | 1 | 0 | 0 |
| Medicina | 1 | 1 | 1 |
| Oceanologia | 1 | 4 | 4 |
| Pedagogia - Ensino Médio | 1 | 0 | 0 |
| Total | 13 | 15 | 15 |

Fonte: SUPPESQ

Obs. Em 2006 foi o último ano de oferta



Programa Institucional de Iniciação Científica PIBIC

| Área | 2006 | | | 2007 | | | 2008 | |
|----------------------------------|-----------|----------|------------|-----------|----------|------------|------------|----------|
| | Projetos | Mestres | Doutores | Projetos | Mestres | Doutores | Projetos | Mestres |
| Ciências Exatas e da Terra | 22 | 1 | 27 | 20 | 1 | 27 | 21 | 2 |
| Ciências Biológicas | 15 | 0 | 16 | 13 | 0 | 18 | 12 | 0 |
| Engenharias | 10 | 0 | 12 | 10 | 0 | 17 | 8 | 0 |
| Ciências da Saúde | 10 | 0 | 15 | 9 | 0 | 14 | 13 | 0 |
| Ciências Agrárias | 8 | 0 | 9 | 8 | 0 | 12 | 10 | 0 |
| Ciências Sociais e Aplicadas | 5 | 0 | 6 | 8 | 1 | 7 | 9 | 1 |
| Ciências Humanas | 12 | 1 | 14 | 14 | 1 | 21 | 13 | 0 |
| Linguística, Letras e Artes | 10 | 0 | 11 | 10 | 0 | 15 | 16 | 1 |
| Total demanda qualificada | 92 | 2 | 110 | 92 | 3 | 131 | 102 | 4 |

Fonte: SUPPESQ

Programa de Bolsas de Iniciação Científica da FURG

| Cursos | Número de bolsas | | | | |
|---------------------------------|------------------|-----------|-----------|-----------|-----------|
| | 2004 | 2005 | 2006 | 2007 | 2008 |
| Artes Visuais | 0 | 0 | 0 | 2 | 2 |
| Ciências Biológicas | 1 | 2 | 1 | 2 | 0 |
| Ciências Contábeis | 0 | 0 | 0 | 0 | 2 |
| Ciências Econômicas | 0 | 0 | 0 | 1 | 1 |
| Direito | 0 | 0 | 0 | 1 | 1 |
| Engenharia Alimentos | 1 | 1 | 1 | 0 | 0 |
| Engenharia Civil | 0 | 0 | 0 | 0 | 0 |
| Engenharia de Computação | 2 | 0 | 2 | 1 | 2 |
| Engenharia Mecânica | 1 | 1 | 0 | 1 | 0 |
| Engenharia Mecânica Empresarial | 0 | 0 | 0 | 1 | 0 |
| Engenharia Química | 0 | 0 | 0 | 1 | 0 |
| Enfermagem | 2 | 2 | 4 | 1 | 1 |
| Física | 0 | 1 | 0 | 0 | 0 |
| Geografia - Bacharelado | 0 | 0 | 2 | 0 | 1 |
| Geografia - Licenciatura | 1 | 1 | 1 | 0 | 0 |
| Letras- Português | 0 | 0 | 0 | 0 | 1 |
| Letras - Português/Espanhol - D | 0 | 0 | 0 | 1 | 0 |
| Letras - Português/Inglês | 0 | 1 | 1 | 0 | 1 |
| Medicina | 0 | 0 | 0 | 0 | 1 |
| Oceanologia | 1 | 1 | 0 | 1 | 1 |
| Pedagogia - AIEF | 0 | 2 | 0 | 0 | 0 |
| Pedagogia - Educação Infantil | 2 | 0 | 0 | 0 | 0 |
| Pedagogia - HMEM | 0 | 0 | 0 | 0 | 0 |
| Psicologia | 0 | 0 | 0 | 1 | 1 |
| Total | 11 | 12 | 12 | 14 | 15 |

Fonte: SUPPESQ

Programa de Educação Tutorial - PET

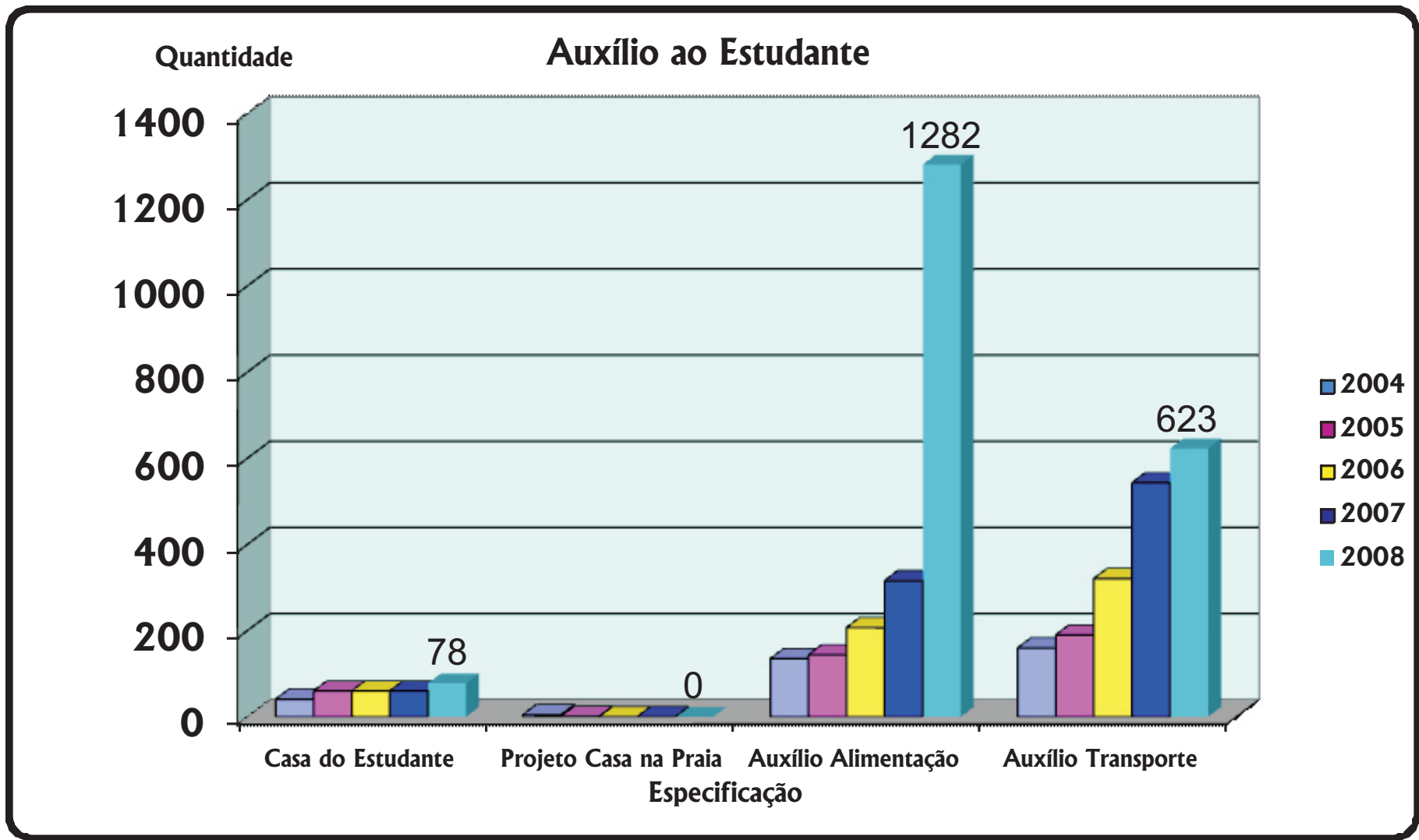
| Curso | Bolsista | | | | |
|-------------------------|-----------|-----------|-----------|-----------|-----------|
| | 2004 | 2005 | 2006 | 2007 | 2008 |
| Engenharia de Alimentos | 12 | 12 | 12 | 12 | 12 |
| Engenharia Civil | 12 | 12 | 12 | 12 | 12 |
| Enfermagem | - | - | - | - | 8 |
| Total | 24 | 24 | 24 | 24 | 32 |

Fonte: SUPPESQ

Auxílio ao Estudante

| Especificação | Discentes beneficiados | | | | |
|-----------------------|------------------------|------|------|------|------|
| | 2004 | 2005 | 2006 | 2007 | 2008 |
| Casa do Estudante | 41 | 60 | 60 | 60 | 78 |
| Projeto Casa na Praia | 5 | 1 | 0 | 0 | 0 |
| Auxílio Alimentação | 135 | 144 | 207 | 316 | 1282 |
| Auxílio Transporte | 160 | 190 | 321 | 543 | 623 |

Fonte: SUPPEST



Bolsas de Demanda Social - CAPES

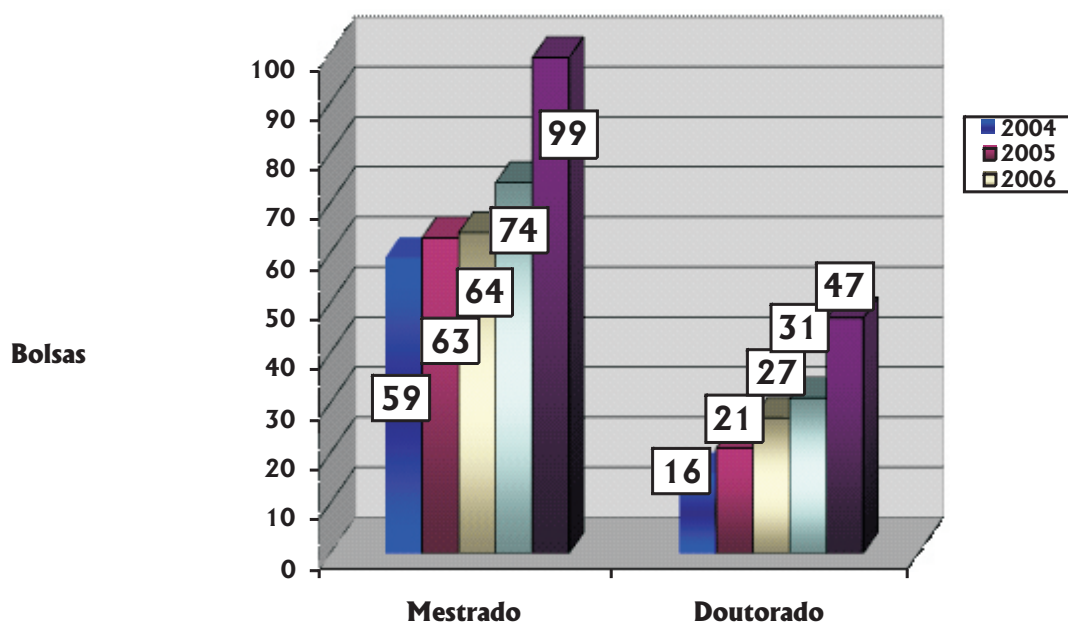
| Bolsas de Mestrado | 2004 | 2005 | 2006 | 2007 | 2008 |
|--|-----------|-----------|-----------|-----------|-----------|
| Oceanografia Biológica | 10 | 10 | 10 | 10 | 10 |
| Engenharia Oceanica | 7 | 8 | 8 | 8 | 9 |
| Engenharia de Alimentos | 11 | 12 | 12 | 12 | 16 |
| Oceanografia Física, Química e Geológica | 7 | 8 | 8 | 8 | 9 |
| Ciências Fisiológicas - Fisiol. Animal Comparada | 6 | 6 | 6 | 5 | 9 |
| Aqüicultura | 4 | 4 | 4 | 4 | 4 |
| Ciências da Saúde | 0 | 0 | 3 | 4 | 3 |
| Biologia Amb. Aquáticos Continentais | 0 | 0 | 2 | 3 | 5 |
| Enfermagem, Saúde e Qualidade de Vida | 3 | 3 | 3 | 3 | 3 |
| Letras: História da Literatura | 3 | 3 | 3 | 3 | 6 |
| Educação Ambiental | 4 | 4 | 5 | 5 | 7 |
| Educ. em Ciências: Química da Vida e Saúde | 0 | 0 | 0 | 0 | 3 |
| Modelagem Computacional | 0 | 0 | 0 | 3 | 5 |
| Geografia | 0 | 0 | 0 | 3 | 5 |
| Química Tecnológica e Ambiental | 0 | 0 | 0 | 3 | 5 |
| Pró - Reitoria (Mestrado) | 4 | 5 | 0 | 0 | 0 |
| Total | 59 | 63 | 64 | 74 | 99 |

Fonte: SUPPESQ

| Bolsas de Doutorado | 2004 | 2005 | 2006 | 2007 | 2008 |
|--|-----------|-----------|-----------|-----------|-----------|
| Aquicultura | 0 | 0 | 0 | 0 | 6 |
| Engenharia e Ciências de Alimentos | 0 | 2 | 3 | 4 | 7 |
| Educação Ambiental | 0 | 0 | 2 | 3 | 4 |
| Ciências Fisiológicas - Fisiol. Animal Comparada | 0 | 0 | 2 | 4 | 5 |
| Educ. em Ciências: Química da Vida e Saúde | 0 | 0 | 0 | 0 | 1 |
| Oceanografia Física, Química e Geológica | 0 | 2 | 3 | 3 | 5 |
| Oceanografia Biológica | 14 | 16 | 17 | 17 | 19 |
| Pró-Reitoria (Doutorado) | 2 | 1 | 0 | 0 | 0 |
| Total | 16 | 21 | 27 | 31 | 47 |

Fonte: SUPPOSG

Distribuição de bolsas de Demanda Social Mestrado e Doutorado





Ensino, Pesquisa e Extensão

Cursos de Graduação oferecidos em 2008 - carga horária

| Nº | Curso | Ato de reconhecimento | Carga Horária Total | Integralização curricular | |
|----|---|-----------------------------------|---------------------|---------------------------|--------------|
| | | | | Tempo mínimo | Tempo máximo |
| 1 | Administração - N | DL 77.501 de 27/4/76 | 3.075 | 5 anos | 9 anos |
| 2 | Administração - Mostardas EAD | Delib./COEPE 012/2007 de 25/04/07 | 3.075 | 4,5 anos | 4,5 anos |
| 3 | Administração - São Lourenço do Sul EAD | Delib./COEPE 012/2007 de 25/04/07 | 3.075 | 4,5 anos | 4,5 anos |
| 4 | Administração - São José do Norte EAD | Delib./COEPE 012/2007 de 25/04/07 | 3.075 | 4,5 anos | 4,5 anos |
| 5 | Administração - Santa Vitória do Palmar/Chui EAD | Delib./COEPE 012/2007 de 25/04/07 | 3.075 | 4,5 anos | 4,5 anos |
| 6 | Administração - Santo Antônio da Patrulha EAD | Delib./COEPE 012/2007 de 25/04/07 | 3.075 | 4,5 anos | 4,5 anos |
| 7 | Arqueologia | Delib./COEPE 015/2008 de 16/05/08 | 2.445 | 4 anos | 9 anos |
| 8 | Arquivologia | Delib./COEPE 015/2008 de 16/05/08 | 2.040 | 4 anos | 9 anos |
| 9 | Artes Visuais - Licenciatura - D | PM 56/1989 de 20/02/89 | 2.910 | 4 anos | 7 anos |
| 10 | Biblioteconomia - D | DL 81.655 de 12/05/78 | 3.096 | 4 anos | 7 anos |
| 11 | Ciências Biológicas - Bacharelado - D | DL 73.818 de 11/03/74 | 3.425 | 4 anos | 7 anos |
| 12 | Ciências Biológicas - Licenciatura - D | DL 73.818 de 11/03/74 | 3.425 | 4 anos | 7 anos |
| 13 | Ciências Contábeis - D | DL 83.658 de 28/06/79 | 3.000 | 4 anos | 7 anos |
| 14 | Ciências Contábeis - N | DL 83.658 de 28/06/79 | 3.000 | 4 anos | 7 anos |
| 15 | Ciências Econômicas - N | DL 61.401 de 22/09/67 | 2.790 | 5 anos | 7 anos |
| 16 | Direito - D | DL 56.461 de 14/06/65 | 4.440 | 6 anos | 8 anos |
| 17 | Direito - N | DL 56.461 de 14/06/65 | 4.440 | 6 anos | 8 anos |
| 18 | Educação Física | Delib./COEPE 009/2005 de 17/06/05 | 3.125 | 3 anos | 7,5 anos |
| 19 | Enfermagem - D | PM 1.223 de 18/12/79 | 4.055 | 4,5 anos | 7,5 anos |
| 20 | Engenharia Civil - D | DL 76.024 de 25/07/75 | 4.110 | 5 anos | 9 anos |
| 21 | Engenharia Civil Empresarial - N | PM 1.753 de 20/05/05 | 3.810 | 6 anos | 11 anos |
| 22 | Engenharia de Alimentos - D | PM 810 de 17/10/85 | 3.885 | 5 anos | 9 anos |
| 23 | Engenharia de Computação - D | PM 282 de 15/02/01 | 3.935 | 5 anos | 9 anos |
| 24 | Engenharia Mecânica - D | DL 46.459 de 18/07/59 | 4.155 | 5 anos | 9 anos |
| 25 | Engenharia Mecânica Empresarial - N | PM 1.831 de 30/05/05 | 3.910 | 6 anos | 11 anos |
| 26 | Engenharia Química - D | DL 46.459 de 18/07/59 | 3.675 | 5 anos | 9 anos |
| 27 | Física - Licenciatura e Bacharelado - D | PM 1.011 de 02/10/96 | 3.033 | 4,5 anos | 8 anos |
| 28 | Geografia - Bacharelado - N | DL 83.382 de 30/04/79 | 3.245 | 5 anos | 9 anos |
| 29 | Geografia - Licenciatura Plena - N | DL 83.382 de 30/04/79 | 3.185 | 5 anos | 9 anos |
| 30 | História - Bacharelado - D | DL 83.382 de 30/04/79 | 3.230 | 4 anos | 7 anos |
| 31 | História - Licenciatura - D | DL 83.382 de 30/04/79 | 3.110 | 4 anos | 7 anos |
| 32 | Letras - Português - N | DL 61.617 de 03/11/67 | 2.880 | 4 anos | 7 anos |
| 33 | Letras - Português / Espanhol - D | PM 1085 de 28/05/98 | 3.330 | 4 anos | 7 anos |
| 34 | Letras - Português / Espanhol - N | PM 1085 de 28/05/98 | 3.330 | 4 anos | 7 anos |
| 35 | Letras - Português / Francês - N | DL 61.617 de 03/11/67 | 3.360 | 4 anos | 7 anos |
| 36 | Letras - Português / Inglês - D | DL 61.617 de 03/11/67 | 3.360 | 4 anos | 7 anos |
| 37 | Matemática Aplicada | Delib./COEPE 012/2008 de 16/05/08 | 2.715 | 4 anos | 9 anos |
| 38 | Matemática - D/N | DL 73.818 de 12/03/74 | 2.840 | 4 anos | 7 anos |
| 39 | Medicina - D/N | DL 68.306 de 02/03/71 | 8.355 | 6 anos | 9 anos |
| 40 | Oceanologia - D | DL 76.028 de 25/07/75 | 4.425 | 5 anos | 9 anos |
| 41 | Pedagogia - Mostardas EAD | Delib./COEPE 011/2007 de 25/04/07 | 3.345 | 4 anos | 4 anos |
| 42 | Pedagogia - São José do Norte EAD | Delib./COEPE 011/2007 de 25/04/07 | 3.345 | 4 anos | 4 anos |
| 43 | Pedagogia - Santa Vitória do Palmar/Chui EAD | Delib./COEPE 011/2007 de 25/04/07 | 3.345 | 4 anos | 4 anos |
| 44 | Pedagogia - Santo Antônio da Patrulha EAD | Delib./COEPE 011/2007 de 25/04/07 | 3.345 | 4 anos | 4 anos |
| 45 | Pedagogia - Licenciatura - D | Delib./COEPE 034/2006 de 10/11/06 | 3.355 | 4 anos | 7 anos |
| 46 | Pedagogia - Licenciatura - N | Delib./COEPE 034/2006 de 10/11/06 | 3.355 | 4 anos | 7 anos |
| 47 | Psicologia | PM 10066 de 08/12/06 | 4.440 | 5 anos | 9 anos |
| 48 | Química - Licenciatura - D | DL 73.818 de 12/03/73 | 3.050 | 4 anos | 7 anos |
| 49 | Tecnologia em Análise e Desenvolvimento de Sistemas | Delib./COEPE 015/2008 de 16/05/08 | 2.010 | 3 anos | 7 anos |

Fonte: SUPPAC



Cursos de graduação avaliados

| Curso | ENADE | | | | |
|--|-------|------|------|------|------|
| | 2004 | 2005 | 2006 | 2007 | 2008 |
| Administração | - | - | - | - | - |
| Ciências Contábeis | - | - | - | - | - |
| Ciências Biológicas | - | 4 | 4 | - | - |
| Ciências Econômicas | - | - | - | - | - |
| Direito | - | - | - | - | - |
| Educação Física | - | - | - | - | 2 |
| Enfermagem | 5 | - | - | 4 | 4 |
| Engenharia de Alimentos | - | 3 | 3 | - | - |
| Engenharia Civil | - | 3 | 3 | - | - |
| Engenharia de Computação | - | 4 | 4 | - | - |
| Engenharia Mecânica | - | 3 | 3 | - | - |
| Engenharia Química | - | 4 | 4 | - | - |
| Física | - | 3 | 3 | - | - |
| Geografia - Licenciatura e Bacharelado | - | 4 | 4 | - | - |
| História - Licenciatura e Bacharelado | - | 5 | 5 | - | - |
| Letras - Português | - | 4 | 4 | - | - |
| Letras - Português / Espanhol | - | 4 | 4 | - | - |
| Letras - Português / Francês | - | 4 | 4 | - | - |
| Letras - Português / Inglês | - | 4 | 4 | - | - |
| Matemática | - | - | - | - | - |
| Medicina | 4 | - | - | 4 | 4 |
| Pedagogia | - | 4 | 4 | - | - |
| Química - Licenciatura | - | 3 | 3 | - | - |

Fonte: INEP

Cursos de Pós-Graduação oferecidos em 2008

| Curso | Nível |
|--|----------------------|
| Agentes Infecto-Parasitários de Interesse Humano | Especialização |
| Aplicações pra Web - EAD | Especialização |
| Artes Visuais | Especialização |
| Ciências Contábeis | Especialização |
| Comércio Exterior e Gestão Portuária | Especialização |
| Ecologia Aquática Costeira | Especialização |
| Educação Ambiental - EAD | Especialização |
| Educação Física Escolar | Especialização |
| Gestão Empresarial | Especialização |
| Linguagem, Cultura e Educação: uma Interface teórico-prática na escola | Especialização |
| Linguística e Ensino da Língua Portuguesa | Especialização |
| Mídias na Educação - EAD | Especialização |
| Multiprofissional em Saúde da Família | Especialização |
| Residência Médica | Especialização |
| Rio Grande do Sul: Sociedade, Política & Cultura | Especialização |
| Tecnologia da Informação e Comunicação na Educação | Especialização |
| Tecnologia da Informação e Comunicação na Educação - EAD | Especialização |
| Biologia de Ambientes Aquáticos Continentais | Mestrado |
| Ciências da Saúde | Mestrado |
| Enfermagem, Saúde e Qualidade de Vida | Mestrado |
| Engenharia Oceânica | Mestrado |
| Geografia | Mestrado |
| Letras: História da Literatura | Mestrado |
| Modelagem Computacional | Mestrado |
| Química Tecnológica e Ambiental | Mestrado |
| Aqüicultura | Mestrado / Doutorado |
| Ciências Fisiológicas - Fisiologia Animal Comparada | Mestrado / Doutorado |
| Educação Ambiental | Mestrado / Doutorado |
| Educação em Ciências: Química da Vida e Saúde | Mestrado / Doutorado |
| Engenharia e Ciência de Alimentos | Mestrado / Doutorado |
| Oceanografia Biológica | Mestrado / Doutorado |
| Oceanografia Física, Química e Geológica | Mestrado / Doutorado |

Fonte: SUPPOSG

Avaliação - CAPES

| Cursos | Nível | Avaliação |
|---|----------------------|-----------|
| Biologia de Ambientes Aquáticos Continentais | Mestrado | 4 |
| Ciências da Saúde | Mestrado | 3 |
| Enfermagem, Saúde e Qualidade de Vida | Mestrado | 3 |
| Engenharia Oceânica | Mestrado | 3 |
| Geografia | Mestrado | 3 |
| Letras: História da Literatura | Mestrado | 4 |
| Modelagem Computacional | Mestrado | 3 |
| Química Tecnológica e Ambiental | Mestrado | 3 |
| Aqüicultura | Mestrado / Doutorado | 4 |
| Ciências Fisiológicas - Fisiologia Animal Comparada | Mestrado / Doutorado | 4 |
| Educação Ambiental | Mestrado / Doutorado | 4 |
| Educação em Ciências: Química da Vida e Saúde | Mestrado / Doutorado | 4 |
| Engenharia e Ciência de Alimentos | Mestrado / Doutorado | 4 |
| Oceanografia Biológica | Mestrado / Doutorado | 5 |
| Oceanografia Física, Química e Geológica | Mestrado / Doutorado | 4 |

Fonte: SUPPOSG

Distribuição do número de matrículas Por departamento

| ANO DEPARTAMENTO | 2004 | | 2005 | | 2006 | | 2007 | | 2008 |
|----------------------------|---------------|---------------|---------------|---------------|---------------|---------------|---------------|---------------|---------------|
| | 1º Sem. | 2º Sem. | 1º Sem. | 2º Sem. | 1º Sem. | 2º Sem. | 1º Sem. | 2º Sem. | 1º Sem. |
| Matemática | 4.869 | 4.728 | 4.813 | 4.653 | 4.643 | 4.450 | 4.861 | 4.661 | 5.031 |
| Química | 2.008 | 2.095 | 2.121 | 2.165 | 2.211 | 2.292 | 2.219 | 2.327 | 2.257 |
| Física | 2.588 | 2.429 | 2.710 | 2.564 | 2.707 | 2.622 | 2.835 | 2.606 | 2.708 |
| Materiais e Construção | 1.592 | 1.464 | 1.765 | 1.618 | 1.851 | 1.640 | 1.938 | 1.778 | 1.837 |
| Geociências | 967 | 895 | 1.092 | 928 | 954 | 830 | 1.002 | 949 | 1.021 |
| Letras e Artes | 5.538 | 5.378 | 5.912 | 5.531 | 5.618 | 5.269 | 5.795 | 5.272 | 5.797 |
| Ciên. Econ., Adm. Cont. | 3.114 | 3.041 | 3.382 | 3.027 | 3.280 | 2.963 | 3.343 | 3.018 | 3.523 |
| Ciências Jurídicas | 3.374 | 3.303 | 3.275 | 3.124 | 3.309 | 3.274 | 3.417 | 3.321 | 3.666 |
| Educ. e Ciên. do Comport. | 5.458 | 5.162 | 5.583 | 5.063 | 5.539 | 4.983 | 5.582 | 5.099 | 5.690 |
| Biblioteconomia e História | 1.299 | 1.415 | 1.480 | 1.527 | 1.560 | 1.534 | 1.671 | 1.837 | 1.933 |
| Oceanografia | 548 | 580 | 544 | 545 | 534 | 480 | 489 | 523 | 584 |
| Cirurgia | 516 | 529 | 350 | 349 | 354 | 358 | 426 | 418 | 438 |
| Medicina Interna | 120 | 123 | 255 | 157 | 301 | 187 | 789 | 458 | 203 |
| Materno-Infantil | 212 | 216 | 121 | 121 | 132 | 132 | 297 | 300 | 130 |
| Ciências Morfo-Biológicas | 838 | 874 | 828 | 930 | 854 | 980 | 888 | 1.005 | 1.059 |
| Ciências Fisiológicas | 605 | 642 | 631 | 677 | 687 | 709 | 631 | 684 | 687 |
| Patologia | 418 | 410 | 416 | 398 | 431 | 358 | 450 | 447 | 372 |
| Enfermagem | 699 | 730 | 784 | 813 | 852 | 887 | 895 | 895 | 815 |
| Estágios | 603 | 657 | 888 | 756 | 892 | 816 | 0 | 0 | 1.047 |
| Total | 35.366 | 34.671 | 36.950 | 34.946 | 36.709 | 34.764 | 37.528 | 35.598 | 38.798 |
| Média | 1.861,37 | 1.824,79 | 1.944,74 | 1.839,26 | 1.932,05 | 1.829,68 | 1.975,16 | 1.873,58 | 2.042,00 |
| Desvio padrão | 1.795,46 | 1.716,52 | 1.842,27 | 1.712,18 | 1.779,47 | 1.660,00 | 3.694,47 | 1.696,89 | 3.819,21 |
| Máximo | 5.538 | 5.378 | 5.912 | 5.531 | 5.618 | 5.269 | 5.795 | 5.272 | 5.797 |
| Mínimo | 120 | 123 | 121 | 121 | 132 | 132 | 0 | 0 | 130 |

Fonte: SUPAAC/CPD

Distribuição do número de matrículas Por unidade acadêmica

| ANO UNIDADES | 2º Sem. |
|---|---------------|
| Centro de Ciências Computacionais | 1.147 |
| Escola de Enfermagem | 752 |
| Escola de Engenharia | 3.350 |
| Escola de Química e Alimentos | 2.346 |
| Faculdade de Direito | 3.966 |
| Faculdade de Medicina | 2.018 |
| Instituto de Ciências Biológicas | 1.677 |
| Instituto de Ciências Econ., Adm e Contábeis | 3.166 |
| Instituto de Ciências Humanas e da Informação | 4.286 |
| Instituto de Educação | 3.499 |
| Instituto de Letras e Artes | 5.352 |
| Instituto de Matemática, Estatística e Física | 4.580 |
| Instituto de Oceanografia | 1.177 |
| Total | 37.316 |
| Média | 2.870,46 |
| Desvio padrão | 1.464,84 |
| Máximo | 5.352 |
| Mínimo | 752 |

Fonte: SUPAAC/CPD

Obs.: a partir de agosto de 2008 os departamentos foram extintos e foram criadas as unidade acadêmicas

Projetos desenvolvidos Por unidade acadêmica

| UNIDADE | 2008 | | | Total |
|---|-----------|------------|------------|------------|
| | Ensino | Pesquisa | Extensão | |
| Centro de Ciências Computacionais | 8 | 8 | 5 | 21 |
| Escola de Enfermagem | 2 | 64 | 22 | 88 |
| Escola de Engenharia | 2 | 23 | 8 | 33 |
| Escola de Química e Alimentos | 7 | 56 | 19 | 82 |
| Faculdade de Direito | 14 | 6 | 28 | 48 |
| Faculdade de Medicina | 15 | 61 | 23 | 99 |
| Instituto de Ciências Biológicas | 8 | 85 | 25 | 118 |
| Instituto de Ciências Econ., Adm e Contábeis | 12 | 35 | 7 | 54 |
| Instituto de Ciências Humanas e da Informação | 9 | 29 | 33 | 71 |
| Instituto de Educação | 2 | 18 | 71 | 91 |
| Instituto de Letras e Artes | 2 | 51 | 75 | 128 |
| Instituto de Matemática, Estatística e Física | 14 | 11 | 23 | 48 |
| Instituto de Oceanografia | 1 | 91 | 7 | 99 |
| TOTAL | 96 | 538 | 346 | 980 |

Fonte: SUPAAC/SUPPESQ/SUPEXT

Obs.: a partir de agosto de 2008 os departamentos foram extintos e foram criadas as unidades acadêmicas



Número de cursos de extensão

| TIPO/NÍVEL DO CURSO | 2004 | | | | | | 2005 | | | | | | 2006 | | | | | | 2007 | | | | | | 2008 | | | | | |
|---------------------|--------------|----------|----------|--------------|--------------|--|--------------|----------|-----------|---------------|---------------|--|--------------|----------|----------|--------------|--------------|--|--------------|----------|----------|---------------|---------------|--|--------------|----------|----------|---------------|---------------|--|
| | Nº de Cursos | | | Nº de Alunos | | | Nº de Cursos | | | Alunos | | | Nº de Cursos | | | Alunos | | | Nº de Cursos | | | Alunos | | | Nº de Cursos | | | Alunos | | |
| | P | S | EAD | MAT | CONC | | P | S | EAD | MAT | CONC | | P | S | EAD | MAT | CONC | | P | S | EAD | MAT | CONC | | P | S | EAD | MAT | CONC | |
| Iniciação | 42 | 0 | 0 | 2.083 | 2.083 | | 52 | 0 | 0 | 11.781 | 11.781 | | 106 | 2 | 0 | 4.786 | 4.786 | | 103 | 2 | 0 | 8.172 | 8.172 | | 123 | 0 | 0 | 6.865 | 6.865 | |
| Capacit./Qualific. | 81 | 0 | 0 | 4.375 | 4.375 | | 78 | 0 | 0 | 17.875 | 17.875 | | 54 | 1 | 1 | 1.717 | 1.717 | | 58 | 0 | 1 | 2.107 | 2.107 | | 110 | 0 | 0 | 2.309 | 2.309 | |
| Atualização | 45 | 1 | 1 | 2.224 | 2.224 | | 30 | 3 | 17 | 21.888 | 21.888 | | 104 | 0 | 1 | 1.994 | 1.994 | | 35 | 0 | 0 | 2.039 | 2.039 | | 51 | 0 | 0 | 2.456 | 2.456 | |
| Aperfeiçoamento | 9 | 0 | 0 | 439 | 439 | | 15 | 0 | 0 | 3.250 | 3.250 | | 31 | 2 | 0 | 1.128 | 1.128 | | 23 | 0 | 2 | 918 | 918 | | 31 | 0 | 0 | 1.632 | 1.632 | |
| TOTAL | 177 | 1 | 1 | 9.121 | 9.121 | | 175 | 3 | 17 | 54.794 | 54.794 | | 295 | 5 | 2 | 9.625 | 9.625 | | 219 | 2 | 3 | 13.236 | 13.236 | | 315 | 0 | 0 | 13.262 | 13.262 | |

Fonte: PROEXC

P - presencial; SP - semi-presencial; EAD - educação a distância; MAT - matriculados; CONC - concluintes

50

Número de pessoas envolvidas na organização e execução de cursos de extensão

| TIPO/NÍVEL DO CURSO | 2004 | | | | | | 2005 | | | | | | 2006 | | | | | | 2007 | | | | | | 2008 | | | | | |
|---------------------|------------------------|------------|-----------|------------|-----------|------------|------------------------|------------|-----------|------------|-----------|------------|------------------------|------------|-----------|------------|------------|------------|------------------------|------------|------------|------------|-----------|------------|------------------------|------------|-----------|-----------|-----------|------------|
| | Da própria instituição | | | outras | | | Da própria instituição | | | outras | | | Da própria instituição | | | outras | | | Da própria instituição | | | outras | | | Da própria instituição | | | outras | | |
| | D | AG | APG | TEC | IFES | C | D | AG | APG | TEC | IFES | C | D | AG | APG | TEC | IFES | C | D | AG | APG | TEC | IFES | C | D | AG | APG | TEC | IFES | C |
| Iniciação | 72 | 195 | 16 | 48 | 24 | 89 | 127 | 178 | 16 | 34 | 34 | 63 | 163 | 293 | 16 | 72 | 73 | 115 | 191 | 478 | 474 | 74 | 66 | 275 | 86 | 333 | 17 | 51 | 25 | 39 |
| Capacit./Qualific. | 144 | 315 | 55 | 69 | 20 | 153 | 189 | 215 | 58 | 50 | 40 | 94 | 47 | 261 | 33 | 30 | 30 | 58 | 99 | 82 | 36 | 87 | 12 | 25 | 73 | 139 | 8 | 14 | 16 | 12 |
| Atualização | 142 | 187 | 5 | 21 | 14 | 56 | 118 | 60 | 12 | 32 | 9 | 59 | 111 | 263 | 27 | 10 | 41 | 27 | 66 | 260 | 33 | 31 | 10 | 32 | 58 | 143 | 21 | 13 | 7 | 35 |
| Aperfeiçoamento | 11 | 76 | 4 | 3 | 5 | 43 | 38 | 30 | 0 | 10 | 0 | 19 | 55 | 63 | 16 | 12 | 41 | 10 | 249 | 118 | 6 | 10 | 7 | 5 | 21 | 34 | 1 | 5 | 11 | 20 |
| TOTAL | 369 | 773 | 80 | 141 | 63 | 341 | 472 | 483 | 86 | 126 | 83 | 235 | 376 | 880 | 92 | 124 | 185 | 210 | 605 | 938 | 549 | 202 | 95 | 337 | 238 | 649 | 47 | 83 | 59 | 106 |

Fonte: SUPEXT

D - Docentes; AG - Alunos de graduação; TEC - Técnicos administrativos em educação; C - comunidade.



INDICADORES FORÇA DE TRABALHO

Corpo técnico-administrativo em Educação Distribuição por local e categoria funcional 2008

| UNIDADE | | GRUPO | | | | | PUC | TOTAL |
|-----------------|-----------------|-------|----|-----|-----|-----|-----|-------|
| | | A | B | C | D | E | | |
| REITORIA | Gabinete | 0 | 0 | 2 | 8 | 5 | 0 | 15 |
| | Museu | 0 | 0 | 3 | 2 | 1 | 0 | 6 |
| | Hospital | 8 | 12 | 166 | 79 | 184 | 1 | 450 |
| | CPD | 0 | 0 | 2 | 11 | 8 | 0 | 21 |
| | Esantar e Frota | 2 | 0 | 4 | 3 | 3 | 0 | 12 |
| Subtotal | | 10 | 12 | 177 | 103 | 201 | 1 | 504 |
| PROAD | Gabinete | 0 | 0 | 0 | 2 | 1 | 0 | 3 |
| | SAMC | 17 | 31 | 37 | 61 | 1 | 0 | 147 |
| | SAFC | 0 | 0 | 3 | 6 | 3 | 0 | 12 |
| | SARH | 5 | 1 | 11 | 13 | 18 | 0 | 48 |
| | SAMP | 4 | 0 | 2 | 15 | 2 | 0 | 23 |
| Subtotal | | 26 | 32 | 53 | 97 | 25 | 0 | 233 |
| PROPLAN | Gabinete | 0 | 0 | 0 | 0 | 3 | 1 | 4 |
| | SUPLAN | 0 | 0 | 0 | 3 | 3 | 0 | 6 |
| | SUPETEC | 0 | 0 | 0 | 4 | 6 | 1 | 11 |
| Subtotal | | 0 | 0 | 0 | 7 | 12 | 2 | 21 |
| PROGRAD | Gabinete | 0 | 0 | 2 | 3 | 0 | 0 | 5 |
| | SUPAAC | 6 | 0 | 7 | 15 | 0 | 0 | 28 |
| | NID | 1 | 0 | 7 | 5 | 10 | 0 | 23 |
| | CTI | 0 | 0 | 0 | 0 | 1 | 0 | 1 |
| Subtotal | | 7 | 0 | 16 | 23 | 11 | 0 | 57 |
| PROPESP | Gabinete | 0 | 0 | 1 | 0 | 0 | 0 | 1 |
| | SUPPESQ | 0 | 0 | 1 | 1 | 0 | 0 | 2 |
| | SUPPOSG | 2 | 0 | 3 | 3 | 2 | 0 | 10 |
| Subtotal | | 2 | 0 | 5 | 4 | 2 | 0 | 13 |
| PROACE | Gabinete | 0 | 0 | 1 | 5 | 2 | 0 | 8 |
| | SUPEXT | 0 | 0 | 0 | 2 | 3 | 0 | 5 |
| | SUPEST | 3 | 0 | 1 | 3 | 4 | 0 | 11 |
| | CAIC | 0 | 0 | 0 | 1 | 3 | 0 | 4 |
| | EDGRAF | 0 | 0 | 2 | 10 | 1 | 0 | 13 |
| Subtotal | | 3 | 0 | 4 | 21 | 13 | 0 | 41 |
| UNID.ACADÊMICAS | Todas | 8 | 3 | 12 | 89 | 2 | 1 | 115 |
| Subtotal | | 8 | 3 | 12 | 89 | 2 | 1 | 115 |
| Total Geral | | 56 | 47 | 267 | 344 | 266 | 4 | 984 |

Fonte: SARH/CPD

Evolução por grupo funcional

| ANO | GRUPO | | | | TOTAL |
|------|-------|-----|-----|-----|-------|
| | NA | NI | NS | MAR | |
| 2004 | 118 | 610 | 255 | 9 | 992 |

Fonte:CPD/SARH

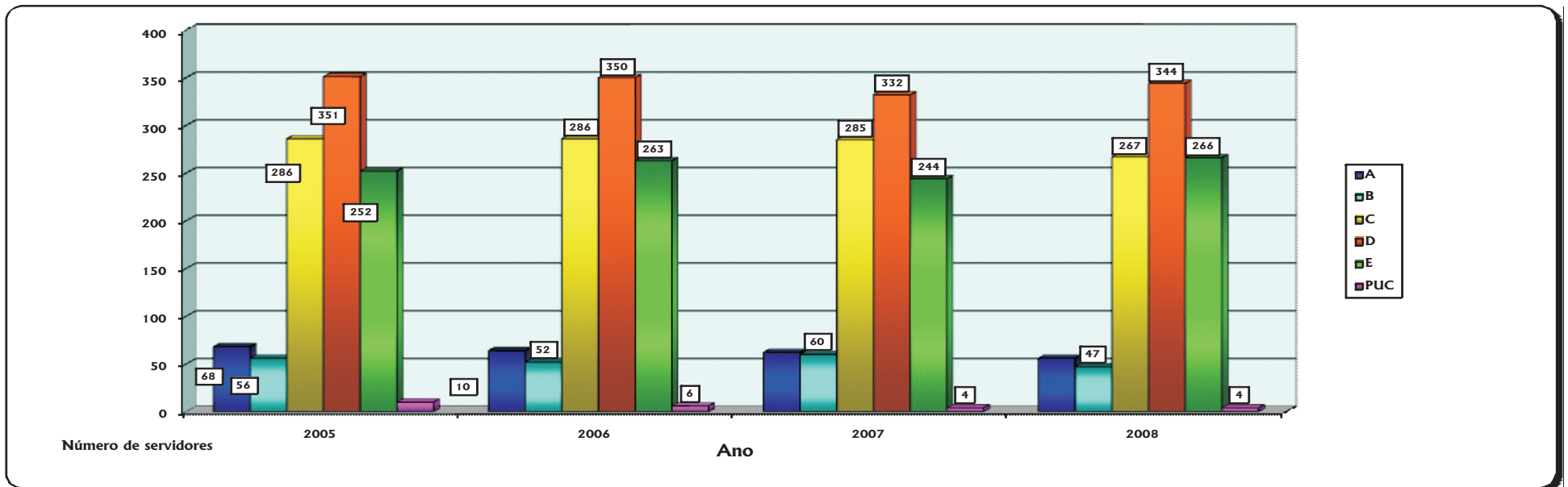
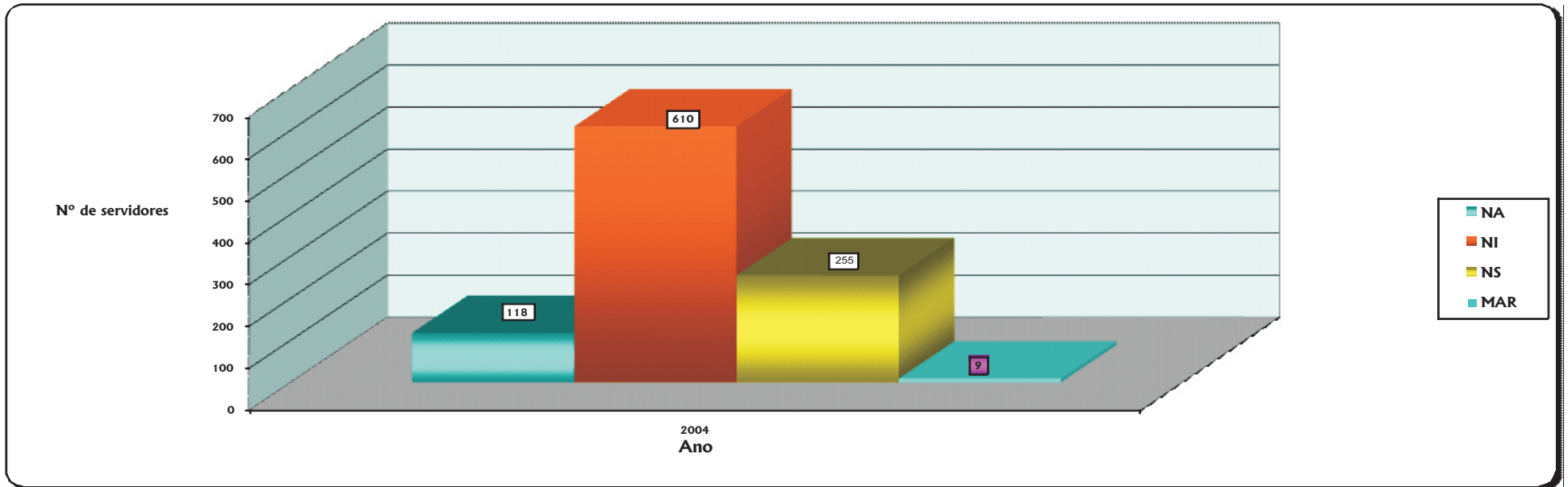
| ANO | GRUPO | | | | | PUC | TOTAL |
|------|-------|----|-----|-----|-----|-----|-------|
| | A | B | C | D | E | | |
| 2005 | 68 | 56 | 286 | 351 | 252 | 10 | 1023 |
| 2006 | 64 | 52 | 286 | 350 | 263 | 6 | 1021 |
| 2007 | 62 | 60 | 285 | 332 | 244 | 4 | 987 |
| 2008 | 56 | 47 | 267 | 344 | 266 | 4 | 984 |

Fonte: SARH/CPD

Observação: a partir de 2005 a carreira foi reestruturada.



Evolução quantitativa do corpo técnico-administrativo em Educação por categoria funcional

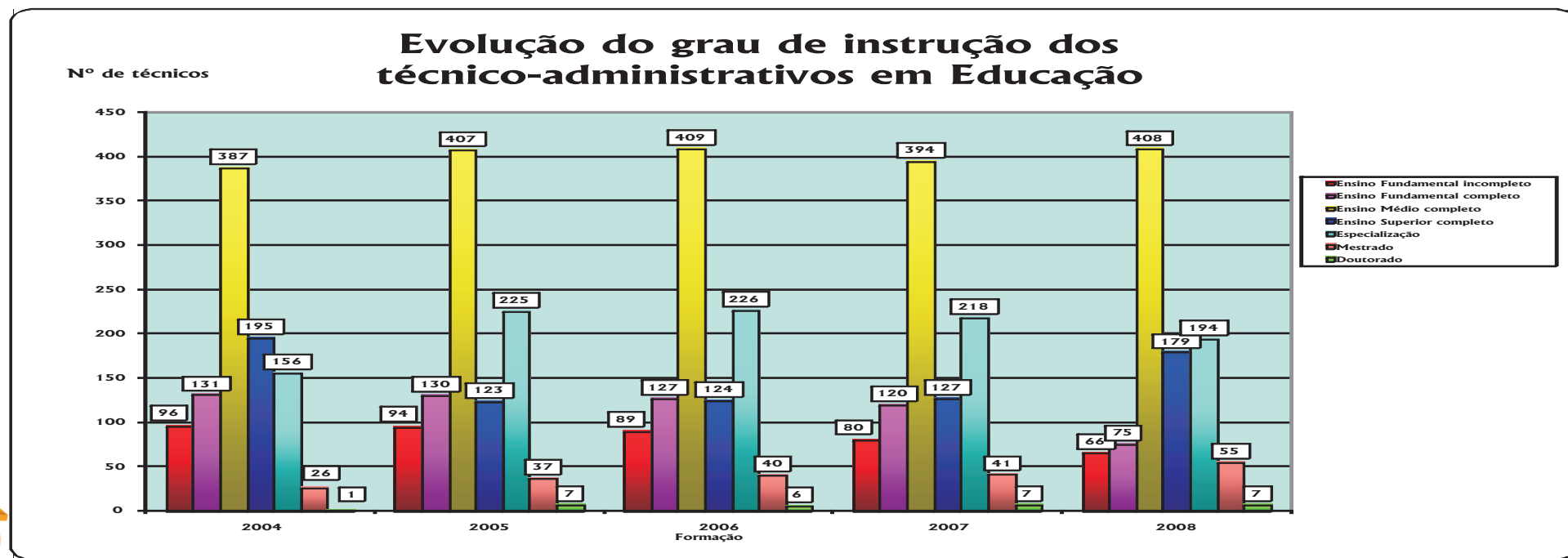


Corpo técnico-administrativo em Educação

Evolução por grau de instrução

| GRAU DE INSTRUÇÃO | 2004 | | 2005 | | 2006 | | 2007 | | 2008 | |
|--------------------------------|------------|---------------|--------------|---------------|--------------|---------------|------------|---------------|------------|---------------|
| | QUANT | % | QUANT | % | QUANT | % | QUANT | % | QUANT | % |
| Ensino Fundamental incompleto | 96 | 9,68 | 94 | 9,19 | 89 | 8,72 | 80 | 8,11 | 66 | 6,71 |
| Ensino Fundamental completo | 131 | 13,21 | 130 | 12,71 | 127 | 12,44 | 120 | 12,16 | 75 | 7,62 |
| Ensino Médio completo | 387 | 39,01 | 407 | 39,78 | 409 | 40,06 | 394 | 39,92 | 408 | 41,46 |
| Ensino Superior completo | 195 | 19,66 | 123 | 12,02 | 124 | 12,14 | 127 | 12,87 | 179 | 18,19 |
| Pós-Graduação - Especialização | 156 | 15,73 | 225 | 21,99 | 226 | 22,14 | 218 | 22,09 | 194 | 19,72 |
| Pós-Graduação - Mestrado | 26 | 2,62 | 37 | 3,62 | 40 | 3,92 | 41 | 4,15 | 55 | 5,59 |
| Pós-Graduação - Doutorado | 1 | 0,10 | 7 | 0,68 | 6 | 0,59 | 7 | 0,71 | 7 | 0,71 |
| Total | 992 | 100,00 | 1.023 | 100,00 | 1.021 | 100,00 | 987 | 100,00 | 984 | 100,00 |

Fonte: SARH/CPD





Corpo docente de ensino médio e profissional por titulação, regime de trabalho e classe Colégio Técnico Industrial - Professor Mario Alquati

| TITULAÇÃO Regime de trabalho | 2º Grau | | | | Graduação | | | | Especialização | | | | Mestrado | | | | Doutorado | | | | SOMA | | | | Total | |
|---------------------------------|----------|----------|----------|----------|-----------|----------|----------|----------|----------------|----------|----------|-----------|----------|----------|----------|-----------|-----------|----------|----------|----------|----------|----------|----------|-----------|-----------|----|
| | 12 h | 20 h | 40 h | DE | 12 h | 20 h | 40 h | DE | 12 h | 20 h | 40 h | DE | 12 h | 20 h | 40 h | DE | 12 h | 20 h | 40 h | DE | 12 h | 20 h | 40 h | DE | | |
| 2004 | | | | | | | | | | | | | | | | | | | | | | | | | | |
| Titular | 0 | 0 | 0 | 0 | 0 | 0 | 0 | 0 | 0 | 0 | 0 | 0 | 0 | 0 | 0 | 0 | 0 | 1 | 0 | 0 | 0 | 0 | 1 | 0 | 0 | 1 |
| E | 0 | 0 | 0 | 0 | 0 | 0 | 0 | 0 | 1 | 0 | 0 | 0 | 6 | 0 | 0 | 0 | 13 | 0 | 0 | 0 | 3 | 0 | 0 | 0 | 23 | 23 |
| D | 0 | 0 | 0 | 0 | 0 | 0 | 0 | 0 | 0 | 0 | 0 | 4 | 0 | 0 | 0 | 0 | 0 | 0 | 0 | 0 | 0 | 0 | 0 | 0 | 4 | 4 |
| C | 0 | 0 | 0 | 0 | 0 | 0 | 0 | 2 | 0 | 0 | 0 | 3 | 0 | 0 | 0 | 0 | 0 | 0 | 0 | 0 | 0 | 0 | 0 | 0 | 5 | 5 |
| B | 0 | 0 | 0 | 1 | 0 | 0 | 0 | 0 | 0 | 0 | 0 | 0 | 0 | 0 | 0 | 0 | 0 | 0 | 0 | 0 | 0 | 0 | 0 | 0 | 1 | 1 |
| A | 0 | 0 | 0 | 0 | 0 | 0 | 0 | 0 | 0 | 0 | 0 | 0 | 0 | 0 | 0 | 0 | 0 | 0 | 0 | 0 | 0 | 0 | 0 | 0 | 0 | 0 |
| Total | 0 | 0 | 0 | 1 | 0 | 0 | 0 | 3 | 0 | 0 | 0 | 13 | 0 | 0 | 0 | 13 | 0 | 1 | 0 | 3 | 0 | 1 | 0 | 33 | 34 | |
| 2005 | | | | | | | | | | | | | | | | | | | | | | | | | | |
| Titular | 0 | 0 | 0 | 0 | 0 | 0 | 0 | 0 | 0 | 0 | 0 | 0 | 0 | 0 | 0 | 0 | 0 | 0 | 0 | 0 | 0 | 0 | 0 | 0 | 0 | 0 |
| E | 0 | 0 | 0 | 0 | 0 | 0 | 0 | 0 | 1 | 0 | 0 | 6 | 0 | 0 | 0 | 15 | 0 | 0 | 0 | 5 | 0 | 0 | 0 | 0 | 27 | 27 |
| D | 0 | 0 | 0 | 0 | 0 | 0 | 0 | 0 | 0 | 0 | 0 | 4 | 0 | 0 | 0 | 1 | 0 | 0 | 0 | 0 | 0 | 0 | 0 | 0 | 5 | 5 |
| C | 0 | 0 | 0 | 0 | 0 | 0 | 0 | 3 | 0 | 0 | 0 | 2 | 0 | 0 | 0 | 0 | 0 | 0 | 0 | 0 | 0 | 0 | 0 | 0 | 5 | 5 |
| B | 0 | 0 | 0 | 0 | 0 | 0 | 0 | 0 | 0 | 0 | 0 | 0 | 0 | 0 | 0 | 0 | 0 | 0 | 0 | 0 | 0 | 0 | 0 | 0 | 0 | 0 |
| A | 0 | 0 | 0 | 0 | 0 | 0 | 0 | 0 | 0 | 0 | 0 | 0 | 0 | 0 | 0 | 0 | 0 | 0 | 0 | 0 | 0 | 0 | 0 | 0 | 0 | 0 |
| Total | 0 | 0 | 0 | 0 | 0 | 0 | 0 | 4 | 0 | 0 | 0 | 12 | 0 | 0 | 0 | 16 | 0 | 0 | 0 | 5 | 0 | 0 | 0 | 37 | 37 | |
| 2006 | | | | | | | | | | | | | | | | | | | | | | | | | | |
| S * | 0 | 0 | 0 | 0 | 0 | 0 | 0 | 1 | 0 | 0 | 0 | 3 | 0 | 0 | 0 | 3 | 0 | 1 | 0 | 4 | 0 | 1 | 0 | 11 | 12 | |
| E | 0 | 0 | 0 | 0 | 0 | 0 | 0 | 0 | 0 | 0 | 0 | 4 | 0 | 0 | 0 | 20 | 0 | 0 | 0 | 2 | 0 | 0 | 0 | 26 | 26 | |
| D | 0 | 0 | 0 | 0 | 0 | 0 | 0 | 0 | 0 | 0 | 0 | 4 | 0 | 0 | 0 | 0 | 0 | 0 | 0 | 0 | 0 | 0 | 0 | 4 | 4 | |
| C | 0 | 0 | 0 | 0 | 0 | 0 | 0 | 1 | 0 | 0 | 0 | 1 | 0 | 0 | 0 | 0 | 0 | 0 | 0 | 0 | 0 | 0 | 0 | 2 | 2 | |
| B | 0 | 0 | 0 | 0 | 0 | 0 | 0 | 0 | 0 | 0 | 0 | 0 | 0 | 0 | 0 | 0 | 0 | 0 | 0 | 0 | 0 | 0 | 0 | 0 | 0 | 0 |
| A | 0 | 0 | 0 | 0 | 0 | 0 | 0 | 0 | 0 | 0 | 0 | 0 | 0 | 0 | 0 | 0 | 0 | 0 | 0 | 0 | 0 | 0 | 0 | 0 | 0 | 0 |
| Total | 0 | 0 | 0 | 0 | 0 | 0 | 0 | 2 | 0 | 0 | 0 | 12 | 0 | 0 | 0 | 23 | 0 | 1 | 0 | 6 | 0 | 1 | 0 | 43 | 44 | |
| 2007 | | | | | | | | | | | | | | | | | | | | | | | | | | |
| S * | 0 | 0 | 0 | 0 | 0 | 0 | 0 | 1 | 0 | 0 | 0 | 3 | 0 | 0 | 0 | 2 | 0 | 1 | 0 | 5 | 0 | 1 | 0 | 11 | 12 | |
| E | 0 | 0 | 0 | 0 | 0 | 0 | 0 | 0 | 0 | 0 | 0 | 3 | 0 | 0 | 0 | 20 | 0 | 0 | 0 | 3 | 0 | 0 | 0 | 26 | 26 | |
| D | 0 | 0 | 0 | 0 | 0 | 0 | 0 | 0 | 0 | 0 | 0 | 5 | 0 | 0 | 0 | 0 | 0 | 0 | 0 | 0 | 0 | 0 | 0 | 5 | 5 | |
| C | 0 | 0 | 0 | 0 | 0 | 0 | 0 | 1 | 0 | 0 | 0 | 0 | 0 | 0 | 0 | 0 | 0 | 0 | 0 | 0 | 0 | 0 | 0 | 1 | 1 | |
| B | 0 | 0 | 0 | 0 | 0 | 0 | 0 | 0 | 0 | 0 | 0 | 0 | 0 | 0 | 0 | 0 | 0 | 0 | 0 | 0 | 0 | 0 | 0 | 0 | 0 | 0 |
| A | 0 | 0 | 0 | 0 | 0 | 0 | 0 | 0 | 0 | 0 | 0 | 0 | 0 | 0 | 0 | 0 | 0 | 0 | 0 | 0 | 0 | 0 | 0 | 0 | 0 | 0 |
| Total | 0 | 0 | 0 | 0 | 0 | 0 | 0 | 2 | 0 | 0 | 0 | 11 | 0 | 0 | 0 | 22 | 0 | 1 | 0 | 8 | 0 | 1 | 0 | 43 | 44 | |
| 2008 | | | | | | | | | | | | | | | | | | | | | | | | | | |
| S * | 0 | 0 | 0 | 0 | 0 | 0 | 0 | 0 | 0 | 0 | 0 | 0 | 0 | 0 | 0 | 0 | 0 | 0 | 0 | 0 | 0 | 0 | 0 | 0 | 0 | 0 |
| E | 0 | 0 | 0 | 0 | 0 | 0 | 0 | 0 | 0 | 0 | 0 | 0 | 0 | 0 | 0 | 0 | 0 | 0 | 0 | 0 | 0 | 0 | 0 | 0 | 0 | 0 |
| D | 0 | 0 | 0 | 0 | 0 | 0 | 0 | 2 | 0 | 0 | 0 | 10 | 0 | 0 | 0 | 24 | 0 | 0 | 0 | 8 | 0 | 0 | 0 | 44 | 44 | |
| C | 0 | 0 | 0 | 0 | 0 | 0 | 0 | 0 | 0 | 0 | 0 | 0 | 0 | 0 | 0 | 0 | 0 | 0 | 0 | 0 | 0 | 0 | 0 | 0 | 0 | 0 |
| B | 0 | 0 | 0 | 0 | 0 | 0 | 0 | 0 | 0 | 0 | 0 | 0 | 0 | 0 | 0 | 0 | 0 | 0 | 0 | 0 | 0 | 0 | 0 | 0 | 0 | 0 |
| A | 0 | 0 | 0 | 0 | 0 | 0 | 0 | 0 | 0 | 0 | 0 | 0 | 0 | 0 | 0 | 0 | 0 | 0 | 0 | 0 | 0 | 0 | 0 | 0 | 0 | 0 |
| Total | 0 | 0 | 0 | 0 | 0 | 0 | 0 | 2 | 0 | 0 | 0 | 10 | 0 | 0 | 0 | 24 | 0 | 0 | 0 | 8 | 0 | 0 | 0 | 44 | 44 | |

Fonte: CTI * a partir de 2006 a carreira foi reestruturada

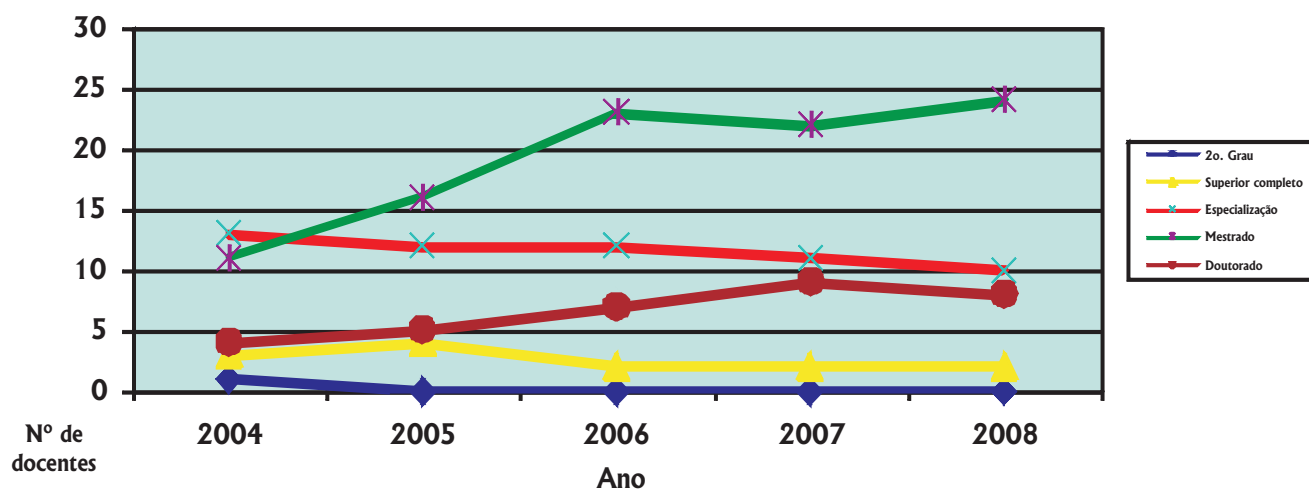
Corpo docente de ensino médio e profissional titulação

Colégio Técnico Industrial - Professor Mario Alquati

| TITULAÇÃO | 2004 | | 2005 | | 2006 | | 2007 | | 2008 | |
|-------------------|-----------|---------------|-----------|---------------|-----------|---------------|-----------|---------------|-----------|---------------|
| | Quant. | % | Quant. | % | Quant. | % | Quant. | % | Quant. | % |
| 2o. Grau | 1 | 2,94 | 0 | 0,00 | 0 | 0,00 | 0 | 0,00 | 0 | 0,00 |
| Superior completo | 3 | 8,82 | 4 | 10,81 | 2 | 4,55 | 2 | 4,55 | 2 | 4,55 |
| Especialização | 13 | 38,24 | 12 | 32,43 | 12 | 27,27 | 11 | 25,00 | 10 | 22,73 |
| Mestrado | 13 | 38,24 | 16 | 43,24 | 23 | 52,27 | 22 | 50,00 | 24 | 54,55 |
| Doutorado | 4 | 11,76 | 5 | 13,51 | 7 | 15,91 | 9 | 20,45 | 8 | 18,18 |
| Total | 34 | 100,00 | 37 | 100,00 | 44 | 100,00 | 44 | 100,00 | 44 | 100,00 |

Fonte: CTI

Evolução do corpo docente por por titulação



Corpo Docente de Ensino Superior

Por titulação / regime de trabalho e classe

| REGIME DE TRABALHO | GRADUAÇÃO | | | | ESPECIALIZAÇÃO | | | | MESTRADO | | | | DOUTORADO | | | | TOTAL | | | | Total GERAL |
|--------------------|-----------|------|------|----|----------------|-----|-----|----|----------|-----|-----|----|-----------|-----|-----|----|-------|-----|-----|----|-------------|
| | 12h | 20 h | 40 h | DE | 12h | 20h | 40h | DE | 12h | 20h | 40h | DE | 12h | 20h | 40h | DE | 12h | 20h | 40h | DE | |

2004

| | | | | | | | | | | | | | | | | | | | | | |
|--------------|----------|----------|----------|-----------|----------|----------|-----------|-----------|----------|----------|-----------|------------|----------|----------|----------|------------|----------|----------|-----------|------------|------------|
| Titular | 0 | 0 | 0 | 0 | 0 | 0 | 5 | 6 | 0 | 0 | 4 | 16 | 0 | 0 | 2 | 50 | 0 | 0 | 11 | 72 | 83 |
| Adjunto | 0 | 0 | 0 | 11 | 1 | 0 | 14 | 16 | 0 | 1 | 2 | 38 | 0 | 0 | 3 | 164 | 1 | 1 | 19 | 229 | 250 |
| Assistente | 0 | 0 | 0 | 1 | 0 | 3 | 7 | 8 | 0 | 0 | 9 | 91 | 0 | 0 | 0 | 0 | 0 | 3 | 16 | 100 | 119 |
| Auxiliar | 0 | 0 | 2 | 4 | 0 | 1 | 7 | 7 | 0 | 0 | 0 | 0 | 0 | 0 | 0 | 0 | 0 | 1 | 9 | 11 | 21 |
| Total | 0 | 0 | 2 | 16 | 1 | 4 | 33 | 37 | 0 | 1 | 15 | 145 | 0 | 0 | 5 | 214 | 1 | 5 | 55 | 412 | 473 |

2005

| | | | | | | | | | | | | | | | | | | | | | |
|--------------|----------|----------|----------|-----------|----------|----------|-----------|-----------|----------|----------|-----------|------------|----------|----------|----------|------------|----------|----------|-----------|------------|------------|
| Titular | 0 | 0 | 0 | 0 | 0 | 0 | 4 | 5 | 0 | 0 | 4 | 15 | 0 | 0 | 2 | 50 | 0 | 0 | 10 | 70 | 80 |
| Adjunto | 0 | 0 | 0 | 10 | 1 | 0 | 14 | 13 | 0 | 1 | 2 | 37 | 0 | 0 | 6 | 181 | 1 | 1 | 22 | 241 | 265 |
| Assistente | 0 | 0 | 0 | 0 | 0 | 3 | 6 | 7 | 0 | 0 | 11 | 83 | 0 | 0 | 0 | 0 | 0 | 3 | 17 | 90 | 110 |
| Auxiliar | 0 | 0 | 1 | 3 | 0 | 1 | 5 | 5 | 0 | 0 | 0 | 0 | 0 | 0 | 0 | 0 | 0 | 1 | 6 | 8 | 15 |
| Total | 0 | 0 | 1 | 13 | 1 | 4 | 29 | 30 | 0 | 1 | 17 | 135 | 0 | 0 | 8 | 231 | 1 | 5 | 55 | 409 | 470 |

2006

| | | | | | | | | | | | | | | | | | | | | | |
|--------------|----------|----------|----------|-----------|----------|----------|-----------|-----------|----------|----------|-----------|------------|----------|----------|-----------|------------|----------|----------|-----------|------------|------------|
| Titular | 0 | 0 | 0 | 0 | 0 | 0 | 4 | 5 | 0 | 0 | 2 | 15 | 0 | 0 | 4 | 48 | 0 | 0 | 10 | 68 | 78 |
| Associado | 0 | 0 | 0 | 0 | 0 | 0 | 0 | 0 | 0 | 0 | 0 | 0 | 0 | 0 | 1 | 41 | 0 | 0 | 1 | 41 | 42 |
| Adjunto | 0 | 0 | 0 | 9 | 0 | 0 | 12 | 12 | 0 | 1 | 2 | 36 | 0 | 0 | 7 | 155 | 0 | 1 | 21 | 212 | 234 |
| Assistente | 0 | 0 | 0 | 1 | 0 | 3 | 4 | 6 | 0 | 2 | 11 | 86 | 0 | 0 | 0 | 0 | 0 | 5 | 15 | 93 | 113 |
| Auxiliar | 0 | 0 | 2 | 3 | 0 | 0 | 6 | 4 | 0 | 0 | 0 | 0 | 0 | 0 | 0 | 0 | 0 | 0 | 8 | 7 | 15 |
| Total | 0 | 0 | 2 | 13 | 0 | 3 | 26 | 27 | 0 | 3 | 15 | 137 | 0 | 0 | 12 | 244 | 0 | 6 | 55 | 421 | 482 |

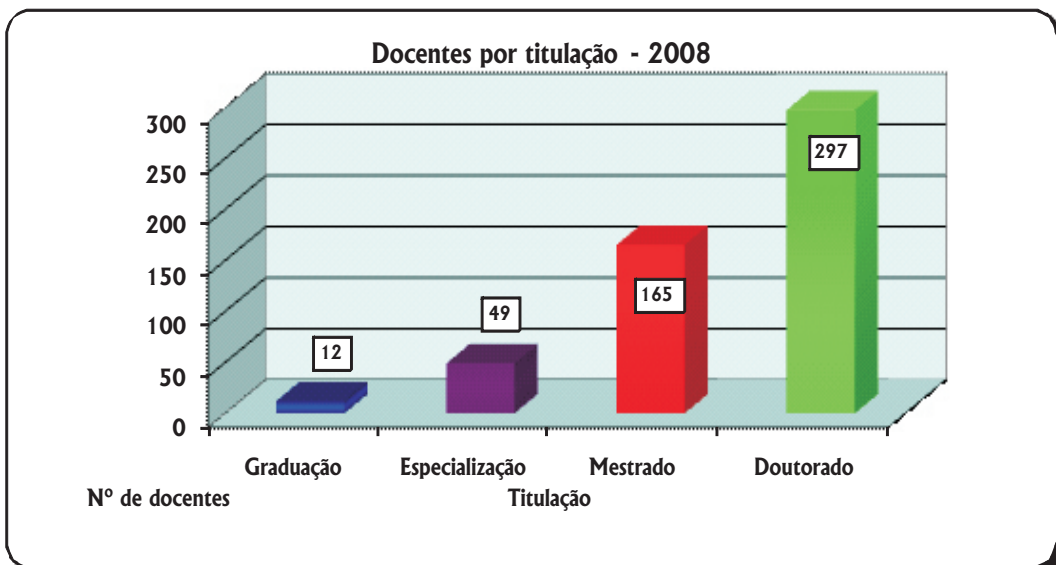
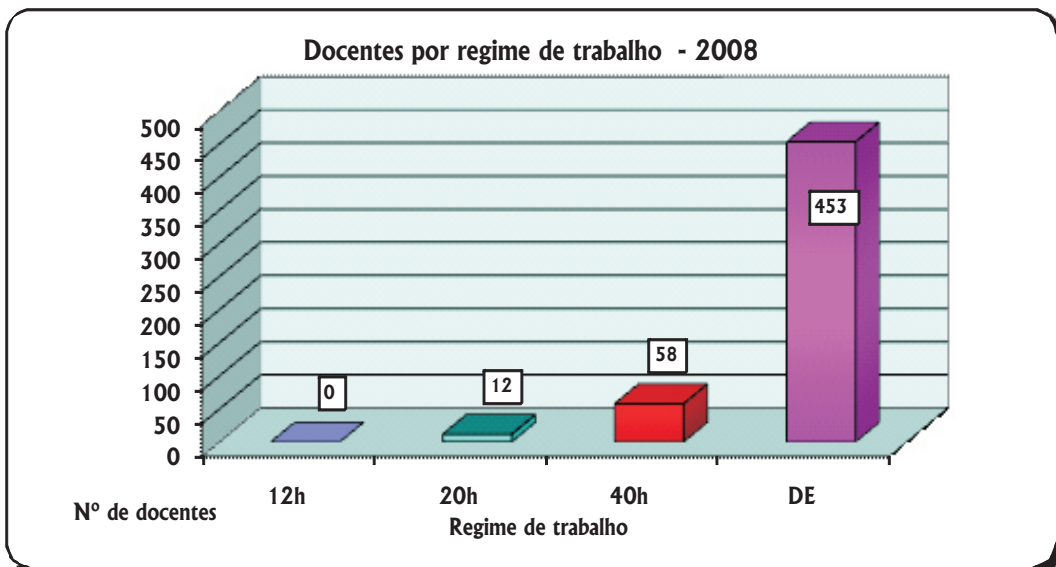
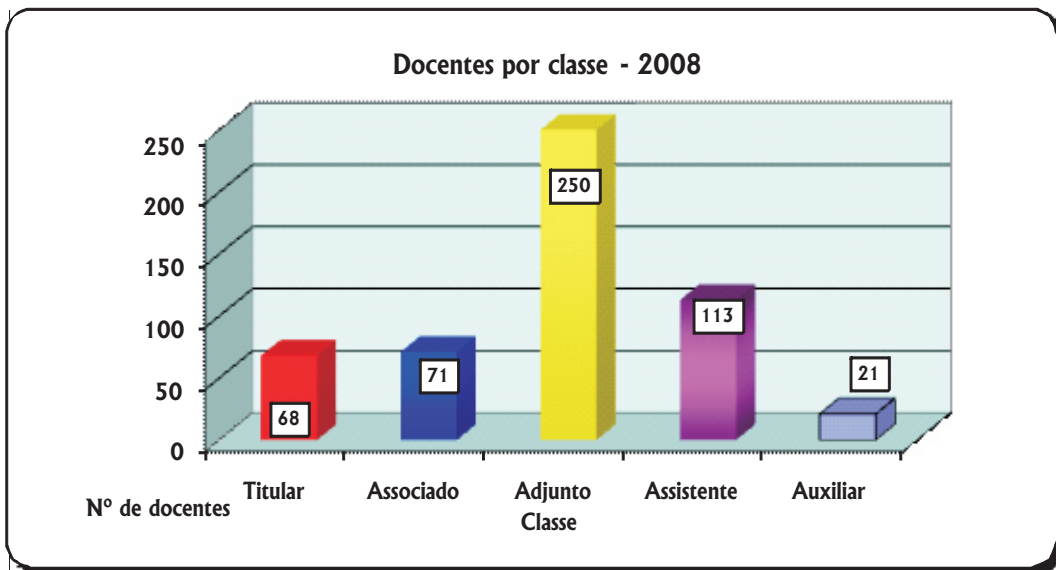
2007

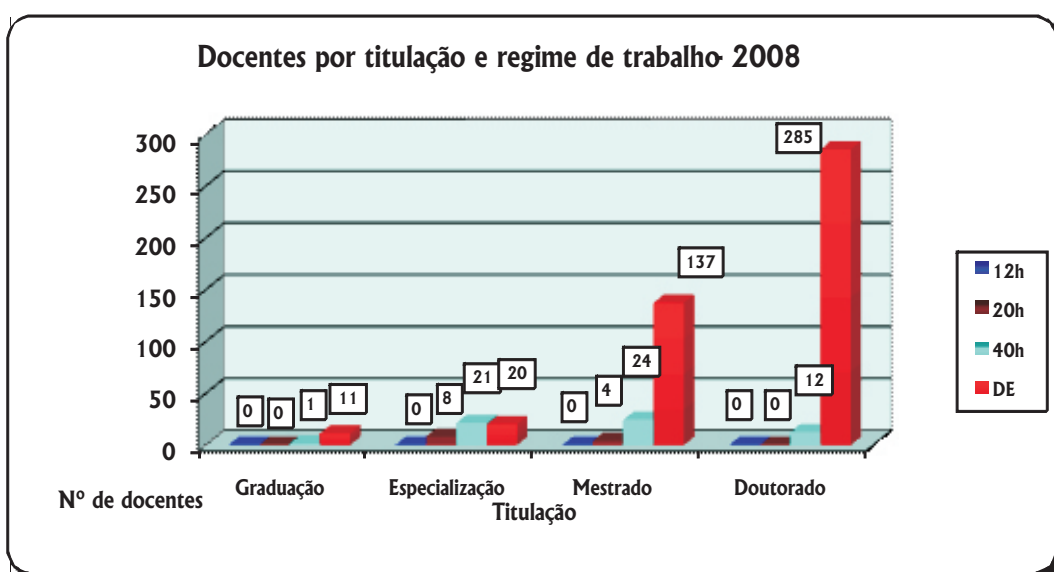
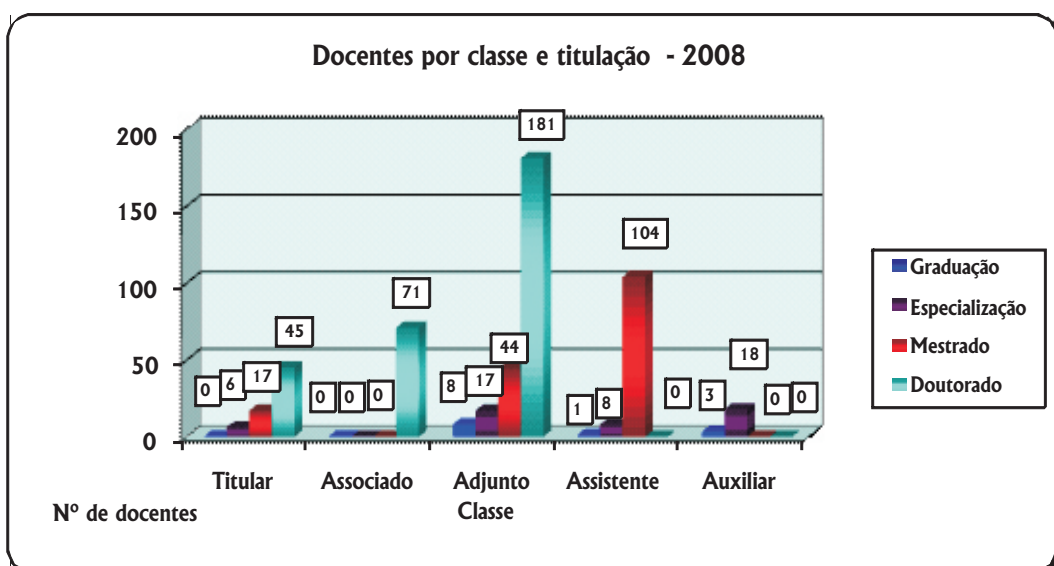
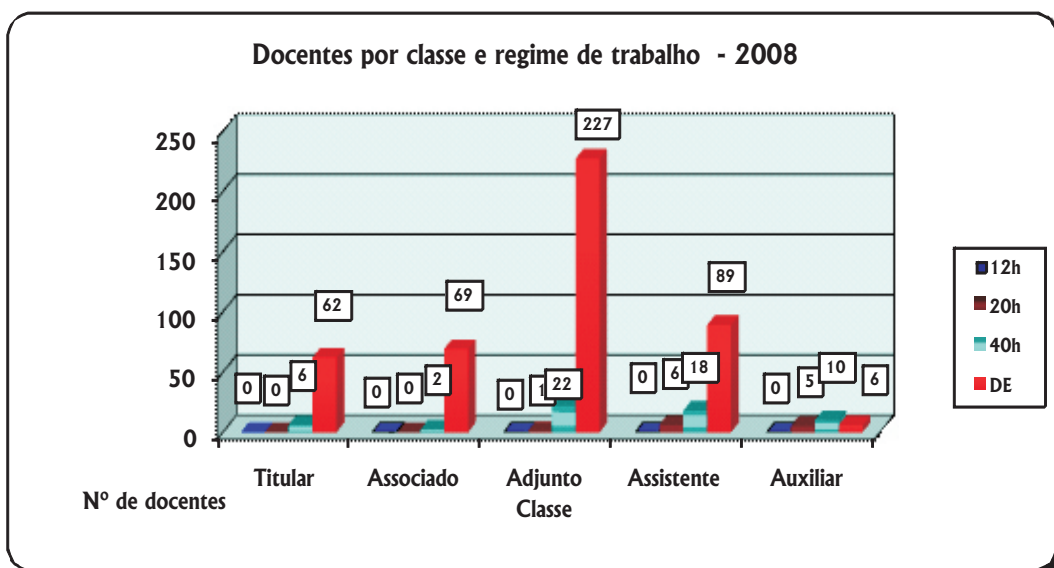
| | | | | | | | | | | | | | | | | | | | | | |
|--------------|----------|----------|----------|-----------|----------|----------|-----------|-----------|----------|----------|-----------|------------|----------|----------|-----------|------------|----------|----------|-----------|------------|------------|
| Titular | 0 | 0 | 0 | 0 | 0 | 0 | 4 | 4 | 0 | 0 | 2 | 15 | 0 | 0 | 4 | 47 | 0 | 0 | 10 | 66 | 76 |
| Associado | 0 | 0 | 0 | 0 | 0 | 0 | 0 | 0 | 0 | 0 | 0 | 0 | 0 | 0 | 1 | 55 | 0 | 0 | 1 | 55 | 56 |
| Adjunto | 0 | 0 | 0 | 9 | 0 | 0 | 10 | 12 | 0 | 1 | 4 | 38 | 0 | 0 | 8 | 149 | 0 | 1 | 22 | 208 | 231 |
| Assistente | 0 | 0 | 0 | 1 | 0 | 3 | 3 | 4 | 0 | 2 | 13 | 74 | 0 | 0 | 0 | 0 | 0 | 5 | 16 | 79 | 100 |
| Auxiliar | 0 | 0 | 1 | 2 | 0 | 0 | 6 | 4 | 0 | 0 | 0 | 0 | 0 | 0 | 0 | 0 | 0 | 0 | 7 | 6 | 13 |
| Total | 0 | 0 | 1 | 12 | 0 | 3 | 23 | 24 | 0 | 3 | 19 | 127 | 0 | 0 | 13 | 251 | 0 | 6 | 56 | 414 | 476 |

2008

| | | | | | | | | | | | | | | | | | | | | | |
|--------------|----------|----------|----------|-----------|----------|----------|-----------|-----------|----------|----------|-----------|------------|----------|----------|-----------|------------|----------|-----------|-----------|------------|------------|
| Titular | 0 | 0 | 0 | 0 | 0 | 0 | 2 | 4 | 0 | 0 | 2 | 15 | 0 | 0 | 2 | 43 | 0 | 0 | 6 | 62 | 68 |
| Associado | 0 | 0 | 0 | 0 | 0 | 0 | 0 | 0 | 0 | 0 | 0 | 0 | 0 | 0 | 2 | 69 | 0 | 0 | 2 | 69 | 71 |
| Adjunto | 0 | 0 | 0 | 8 | 0 | 0 | 7 | 10 | 0 | 1 | 7 | 36 | 0 | 0 | 8 | 173 | 0 | 1 | 22 | 227 | 250 |
| Assistente | 0 | 0 | 0 | 1 | 0 | 3 | 3 | 2 | 0 | 3 | 15 | 86 | 0 | 0 | 0 | 0 | 0 | 6 | 18 | 89 | 113 |
| Auxiliar | 0 | 0 | 1 | 2 | 0 | 5 | 9 | 4 | 0 | 0 | 0 | 0 | 0 | 0 | 0 | 0 | 0 | 5 | 10 | 6 | 21 |
| Total | 0 | 0 | 1 | 11 | 0 | 8 | 21 | 20 | 0 | 4 | 24 | 137 | 0 | 0 | 12 | 285 | 0 | 12 | 58 | 453 | 523 |

Fonte: SARH/CPD







Corpo Docente de Ensino Superior - Por titulação / evolução por Unidade Acadêmica

| UNIDADE | 2008 | | | | Total |
|---|------------|------------|-----------|-----------|------------|
| | Dout | Mest | Esp | Grad | |
| Centro de Ciências Computacionais | 9 | 7 | 0 | 0 | 16 |
| Escola de Enfermagem | 14 | 9 | 0 | 0 | 23 |
| Escola de Engenharia | 30 | 14 | 4 | 1 | 49 |
| Escola de Química e Alimentos | 24 | 9 | 0 | 1 | 34 |
| Faculdade de Direito | 9 | 12 | 5 | 2 | 28 |
| Faculdade de Medicina | 23 | 33 | 24 | 1 | 81 |
| Instituto de Ciências Biológicas | 29 | 7 | 1 | 0 | 37 |
| Instituto de Ciências Econ., Adm. e Contábeis | 9 | 17 | 8 | 0 | 34 |
| Instituto de Ciências Humanas e da Informação | 33 | 14 | 2 | 1 | 50 |
| Instituto de Educação | 16 | 19 | 0 | 0 | 35 |
| Instituto de Letras e Artes | 31 | 10 | 0 | 0 | 41 |
| Instituto de Matemática, Estatística e Física | 24 | 8 | 2 | 5 | 39 |
| Instituto de Oceanografia | 46 | 6 | 3 | 1 | 56 |
| Total | 297 | 165 | 49 | 12 | 523 |

Fonte: SARH/CPD

Corpo Docente de Ensino Superior - Por titulação / percentual por Unid. Acadêmica e geral

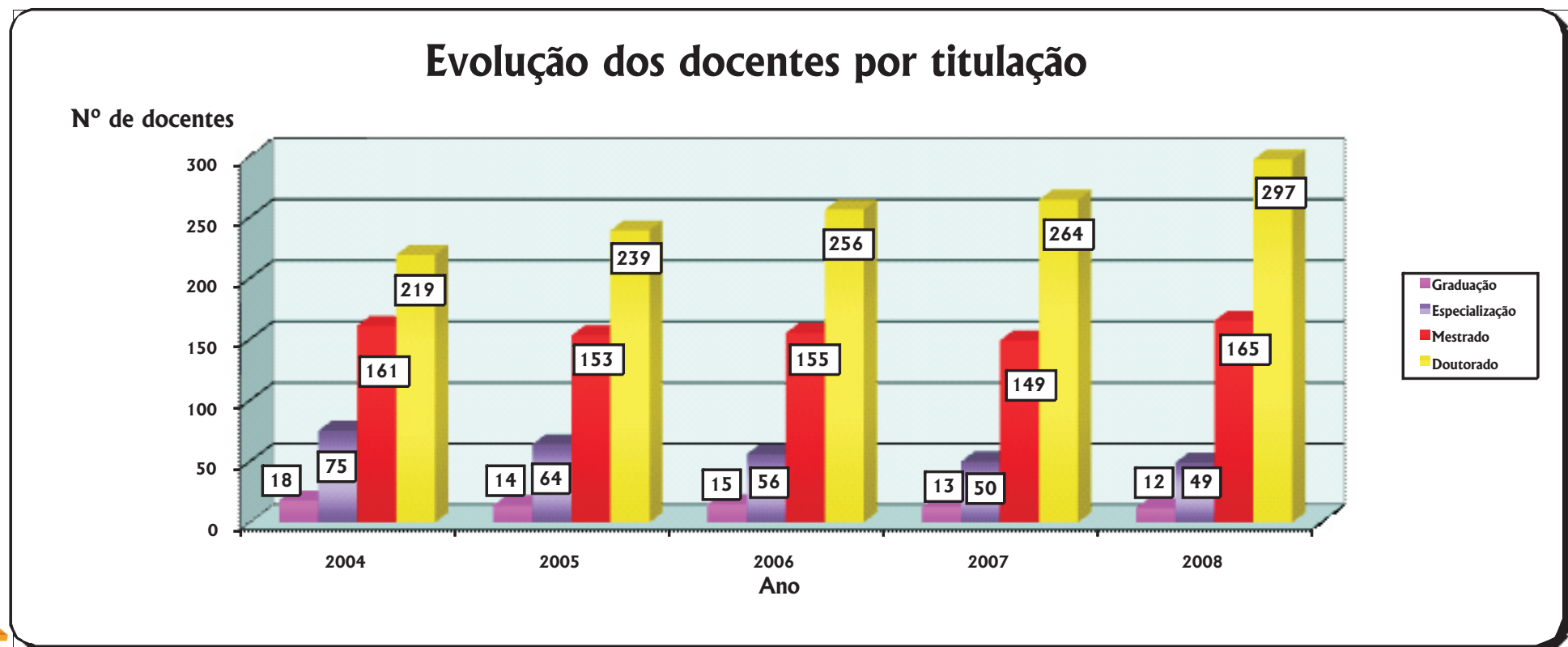
| UNIDADE | 2008 | | | | Total |
|---|--------------|--------------|-------------|-------------|---------------|
| | Dout | Mest | Esp | Grad | |
| Centro de Ciências Computacionais | 56,25 | 43,75 | 0,00 | 0,00 | 100,00 |
| Escola de Enfermagem | 60,87 | 39,13 | 0,00 | 0,00 | 100,00 |
| Escola de Engenharia | 61,22 | 28,57 | 8,16 | 2,04 | 100,00 |
| Escola de Química e Alimentos | 70,59 | 26,47 | 0,00 | 2,94 | 100,00 |
| Faculdade de Direito | 32,14 | 42,86 | 17,86 | 7,14 | 100,00 |
| Faculdade de Medicina | 28,40 | 40,74 | 29,63 | 1,23 | 100,00 |
| Instituto de Ciências Biológicas | 78,38 | 18,92 | 2,70 | 0,00 | 100,00 |
| Instituto de Ciências Econ., Adm. e Contábeis | 26,47 | 50,00 | 23,53 | 0,00 | 100,00 |
| Instituto de Ciências Humanas e da Informação | 66,00 | 28,00 | 4,00 | 2,00 | 100,00 |
| Instituto de Educação | 45,71 | 54,29 | 0,00 | 0,00 | 100,00 |
| Instituto de Letras e Artes | 75,61 | 24,39 | 0,00 | 0,00 | 100,00 |
| Instituto de Matemática, Estatística e Física | 61,54 | 20,51 | 5,13 | 12,82 | 100,00 |
| Instituto de Oceanografia | 82,14 | 10,71 | 5,36 | 1,79 | 100,00 |
| Total | 56,79 | 31,55 | 9,37 | 2,29 | 100,00 |

Fonte: SARH/CPD

Evolução de docentes por titulação

| Titulação | 2004 | % | 2005 | % | 2006 | % | 2007 | % | 2008 | % |
|----------------|------------|------------|------------|------------|------------|------------|------------|------------|------------|------------|
| Graduação | 18 | 4 | 14 | 3 | 15 | 3 | 13 | 3 | 12 | 2 |
| Especialização | 75 | 16 | 64 | 14 | 56 | 12 | 50 | 11 | 49 | 9 |
| Mestrado | 161 | 34 | 153 | 33 | 155 | 32 | 149 | 31 | 165 | 32 |
| Doutorado | 219 | 46 | 239 | 51 | 256 | 53 | 264 | 55 | 297 | 57 |
| Total | 473 | 100 | 470 | 100 | 482 | 100 | 476 | 100 | 523 | 100 |

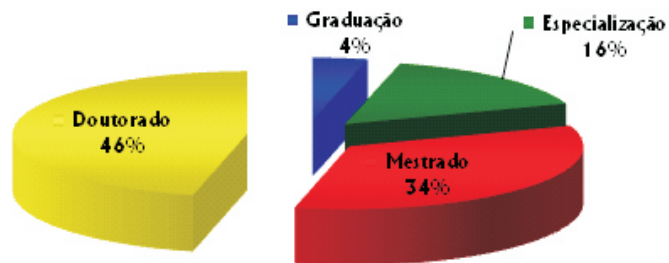
Fonte: SARH/CPD






Evolução percentual de docentes de Ensino Superior por titulação

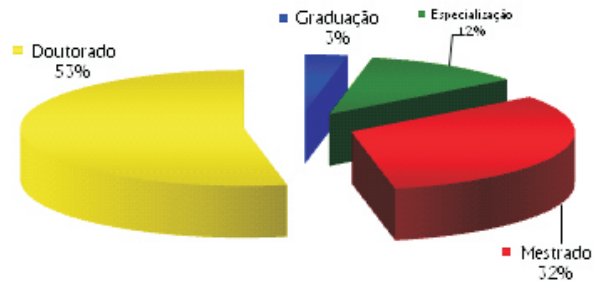
Percentual de docentes por titulação - 2004



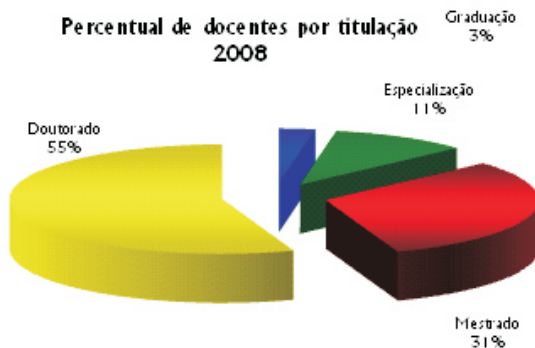
Percentual de docentes por titulação - 2005



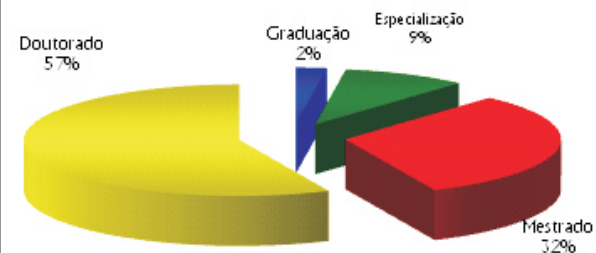
Percentual de docentes por titulação - 2006



Percentual de docentes por titulação 2008



Percentual de docentes por titulação 2007



Corpo Docente de Ensino Superior por Classe Evolução por Unidade Acadêmica

| UNIDADE | 2008 | | | | | | | Total |
|---|-----------|-----------|------------|------------|-----------|------------|----------|------------|
| | TIT | ASD | ADJ | ASS | AUX | SUB | VIS | |
| Centro de Ciências Computacionais | 1 | 1 | 7 | 7 | 0 | 4 | 0 | 20 |
| Escola de Enfermagem | 1 | 5 | 13 | 4 | 0 | 8 | 0 | 31 |
| Escola de Engenharia | 10 | 7 | 29 | 3 | 0 | 11 | 0 | 60 |
| Escola de Química e Alimentos | 4 | 10 | 17 | 3 | 0 | 2 | 0 | 36 |
| Faculdade de Direito | 1 | 0 | 9 | 14 | 4 | 8 | 0 | 36 |
| Faculdade de Medicina | 11 | 4 | 34 | 19 | 13 | 7 | 0 | 88 |
| Instituto de Ciências Biológicas | 10 | 8 | 16 | 3 | 0 | 14 | 0 | 51 |
| Instituto de Ciências Econ., Adm. e Contábeis | 3 | 3 | 10 | 15 | 3 | 15 | 0 | 49 |
| Instituto de Ciências Humanas e da Informação | 0 | 6 | 31 | 12 | 1 | 13 | 0 | 63 |
| Instituto de Educação | 1 | 2 | 17 | 15 | 0 | 16 | 1 | 52 |
| Instituto de Letras e Artes | 2 | 7 | 23 | 9 | 0 | 17 | 1 | 59 |
| Instituto de Matemática, Estatística e Física | 4 | 2 | 25 | 8 | 0 | 10 | 0 | 49 |
| Instituto de Oceanografia | 20 | 14 | 17 | 0 | 0 | 5 | 2 | 58 |
| Total | 68 | 69 | 248 | 112 | 21 | 130 | 4 | 652 |

Fonte: SARH/CPD

Evolução Percentual por Unidade Acadêmica

| UNIDADE | 2008 | | | | | | | Total |
|---|-------------|-------------|--------------|--------------|-------------|--------------|-------------|---------------|
| | TIT | ASD | ADJ | ASS | AUX | SUB | VIS | |
| Centro de Ciências Computacionais | 5,00 | 5,00 | 35,00 | 35,00 | 0,00 | 20,00 | 0,00 | 100,00 |
| Escola de Enfermagem | 3,23 | 16,13 | 41,94 | 12,90 | 0,00 | 25,81 | 0,00 | 100,00 |
| Escola de Engenharia | 16,67 | 11,67 | 48,33 | 5,00 | 0,00 | 18,33 | 0,00 | 100,00 |
| Escola de Química e Alimentos | 11,11 | 27,78 | 47,22 | 8,33 | 0,00 | 5,56 | 0,00 | 100,00 |
| Faculdade de Direito | 2,78 | 0,00 | 25,00 | 38,89 | 11,11 | 22,22 | 0,00 | 100,00 |
| Faculdade de Medicina | 12,50 | 4,55 | 38,64 | 21,59 | 14,77 | 7,95 | 0,00 | 100,00 |
| Instituto de Ciências Biológicas | 19,61 | 15,69 | 31,37 | 5,88 | 0,00 | 27,45 | 0,00 | 100,00 |
| Instituto de Ciências Econ., Adm. e Contábeis | 6,12 | 6,12 | 20,41 | 30,61 | 6,12 | 30,61 | 0,00 | 100,00 |
| Instituto de Ciências Humanas e da Informação | 0,00 | 9,52 | 49,21 | 19,05 | 1,59 | 20,63 | 0,00 | 100,00 |
| Instituto de Educação | 1,92 | 3,85 | 32,69 | 28,85 | 0,00 | 30,77 | 1,92 | 100,00 |
| Instituto de Letras e Artes | 3,39 | 11,86 | 38,98 | 15,25 | 0,00 | 28,81 | 1,69 | 100,00 |
| Instituto de Matemática, Estatística e Física | 8,16 | 4,08 | 51,02 | 16,33 | 0,00 | 20,41 | 0,00 | 100,00 |
| Instituto de Oceanografia | 34,48 | 24,14 | 29,31 | 0,00 | 0,00 | 8,62 | 3,45 | 100,00 |
| Total | 8,16 | 4,08 | 51,02 | 16,33 | 0,00 | 20,41 | 0,00 | 100,00 |

Fonte: SARH/CPD

Corpo Docente de Ensino Superior por Regime de Trabalho Evolução por Unidade Acadêmica

| UNIDADE | 2008 | | | |
|---|----------|-----------|-----------|------------|
| | 12h | 20h | 40h | Total |
| Centro de Ciências Computacionais | 0 | 0 | 0 | 16 |
| Escola de Enfermagem | 0 | 0 | 0 | 23 |
| Escola de Engenharia | 0 | 0 | 0 | 49 |
| Escola de Química e Alimentos | 0 | 0 | 1 | 34 |
| Faculdade de Direito | 0 | 2 | 10 | 28 |
| Faculdade de Medicina | 0 | 9 | 36 | 81 |
| Instituto de Ciências Biológicas | 0 | 0 | 1 | 37 |
| Instituto de Ciências Econ., Adm. e Contábeis | 0 | 0 | 0 | 34 |
| Instituto de Ciências Humanas e da Informação | 0 | 0 | 0 | 50 |
| Instituto de Educação | 0 | 0 | 0 | 35 |
| Instituto de Letras e Artes | 0 | 0 | 0 | 41 |
| Instituto de Matemática, Estatística e Física | 0 | 0 | 0 | 39 |
| Instituto de Oceanografia | 0 | 0 | 0 | 56 |
| Total | 0 | 11 | 48 | 523 |

Fonte: SARH/CPD

Evolução Percentual por Unidade Acadêmica

| UNIDADE | 2008 | | | |
|---|-------------|-------------|-------------|---------------|
| | 12h | 20h | 40h | Total |
| Centro de Ciências Computacionais | 0,00 | 0,00 | 0,00 | 100,00 |
| Escola de Enfermagem | 0,00 | 0,00 | 0,00 | 100,00 |
| Escola de Engenharia | 0,00 | 0,00 | 0,00 | 100,00 |
| Escola de Química e Alimentos | 0,00 | 0,00 | 2,94 | 100,00 |
| Faculdade de Direito | 0,00 | 7,14 | 35,71 | 100,00 |
| Faculdade de Medicina | 0,00 | 11,11 | 44,44 | 100,00 |
| Instituto de Ciências Biológicas | 0,00 | 0,00 | 2,70 | 100,00 |
| Instituto de Ciências Econ., Adm. e Contábeis | 0,00 | 0,00 | 0,00 | 100,00 |
| Instituto de Ciências Humanas e da Informação | 0,00 | 0,00 | 0,00 | 100,00 |
| Instituto de Educação | 0,00 | 0,00 | 0,00 | 100,00 |
| Instituto de Letras e Artes | 0,00 | 0,00 | 0,00 | 100,00 |
| Instituto de Matemática, Estatística e Física | 0,00 | 0,00 | 0,00 | 100,00 |
| Instituto de Oceanografia | 0,00 | 0,00 | 0,00 | 100,00 |
| Total | 0,00 | 2,10 | 9,18 | 100,00 |

Fonte: SARH/CPD

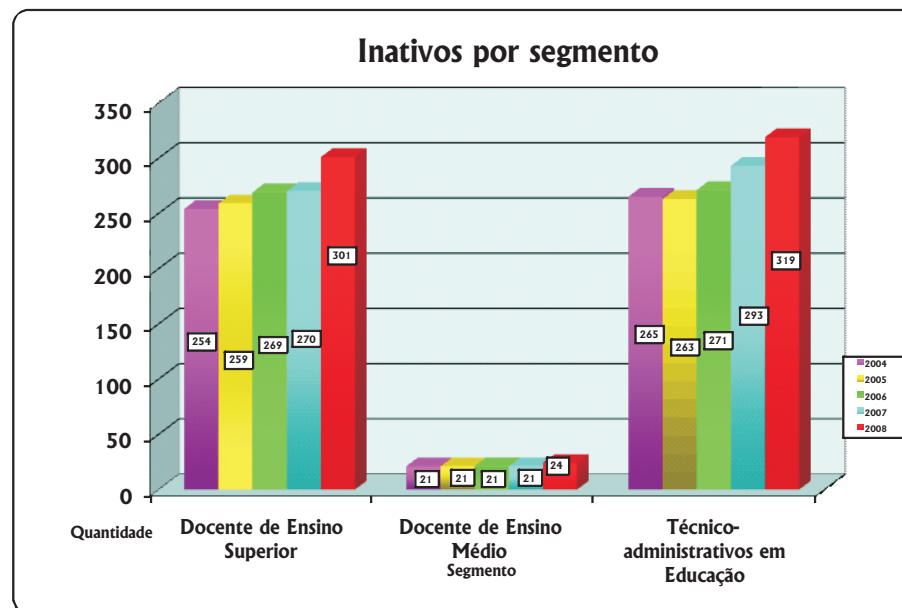
Servidores inativos

| GRUPOS | | 2004 | 2005 | 2006 | 2007 | 2008 |
|--------------------------|---------------------|------------|------------|------------|------------|------------|
| Docentes Ensino Superior | | 254 | 259 | 269 | 270 | 301 |
| Docentes Ensino Médio | | 21 | 21 | 21 | 21 | 24 |
| Técnicos | Nível Apoio | 47 | * | * | * | * |
| | Nível Intermediário | 167 | * | * | * | * |
| | Nível Superior | 51 | * | * | * | * |
| Total técnicos | | 265 | 263 | 271 | 293 | 319 |
| TOTAL GERAL | | 540 | 522 | 540 | 563 | 620 |

Fonte: SARH/CPD * a partir de 2005 a carreira dos servidores foi reestruturada.

| GRUPO | ANO | ANO | ANO | ANO |
|--------------|------------|------------|------------|------------|
| Técnicos | 2005 | 2006 | 2007 | 2008 |
| A | 26 | 26 | 27 | 33 |
| B | 22 | 24 | 25 | 28 |
| C | 47 | 49 | 59 | 62 |
| D | 111 | 112 | 119 | 128 |
| E | 45 | 51 | 52 | 57 |
| PUC | 12 | 9 | 11 | 11 |
| TOTAL | 263 | 271 | 293 | 319 |

Fonte: SARH/CPD



Capacitação dos servidores técnico-administrativos em Educação

| Cursos | 2008 | |
|---|-------------|------------|
| | C.H. | PART. |
| Atualização em Lavanderia Hospitalar - Turma A | 40 | 11 |
| Atualização em Lavanderia Hospitalar - Turma B | 40 | 11 |
| Atualizações de TAE Administrativas | 120 | 31 |
| Boas Práticas em Serviço de Alimentação | 16 | 65 |
| Capac. Da Área de Editoração da Editora e Gráfica da FURG | 120 | 8 |
| Capac. de Func. do Hosp. Universit. em Conhecim. sobre Farmácia | 64 | 16 |
| Capacitação e Gestão da Qualidade em Bibliotecas | 188 | 11 |
| Capacitação Gestão Qualidade Laboratorial | 92 | 25 |
| Curso de Libras - Módulo I | 180 | 18 |
| Informática - Módulo I - Turma A | 200 | 20 |
| Informática - Módulo I - Turma B | 200 | 20 |
| Língua Inglesa - Módulo V | 45 | 4 |
| Língua Inglesa - Módulo VI | 45 | 4 |
| Língua Espanhola para Funcionários da FURG | 180 | 27 |
| Língua Espanhola - Módulo III | 60 | 5 |
| Manejo da Diversidade Vegetal do Município de Rio Grande | 90 | 16 |
| TOTAL | 1680 | 292 |

Fonte: SARH

Qualificação dos servidores técnico-administrativos em Educação

| Pós-graduados titulados | 2004 | 2005 | 2006 | 2007 | 2008 |
|-------------------------|------|------|------|------|------|
| Mestres | 3 | 0 | 1 | 3 | 31 |
| Doutores | 1 | 0 | 0 | 0 | 1 |

Fonte: SARH

Corpo docente de Ensino Médio afastado em pós-graduação

| UNIDADE | 2004 | | | | 2005 | | | | 2006 | | | | 2007 | | | | 2008 | | | | | | | | | | | | | | | | | | |
|----------------------------|----------|----------|-----------|----------|----------|----------|----------|----------|----------|-----------|----------|----------|----------|-----------|----------|----------|-----------|----------|----------|----------|-----------|----------|----------|-----------|----------|----------|----------|-----------|----------|----------|-----------|----------|----------|----------|-----------|
| | Mestrado | | Doutorado | | Pós-Dout | | Total | Mestrado | | Doutorado | | Pós-Dout | | Total | Mestrado | | Doutorado | | Pós-Dout | | Total | Mestrado | | Doutorado | | Pós-Dout | | Total | | | | | | | |
| | PAIS | EXT. | PAIS | EXT. | PAIS | EXT. | | PAIS | EXT. | PAIS | EXT. | PAIS | EXT. | | PAIS | EXT. | PAIS | EXT. | PAIS | EXT. | | PAIS | EXT. | PAIS | EXT. | PAIS | EXT. | | PAIS | EXT. | | | | | |
| Colégio Técnico Industrial | 2 | 0 | 3 | 0 | 0 | 0 | 5 | 4 | 0 | 6 | 0 | 0 | 0 | 10 | 3 | 0 | 7 | 0 | 0 | 0 | 10 | 4 | 0 | 11 | 0 | 0 | 0 | 15 | 3 | 0 | 11 | 1 | 0 | 0 | 15 |
| TOTAL | 2 | 0 | 3 | 0 | 0 | 0 | 5 | 4 | 0 | 6 | 0 | 0 | 0 | 10 | 3 | 0 | 7 | 0 | 0 | 0 | 10 | 4 | 0 | 11 | 0 | 0 | 0 | 15 | 3 | 0 | 11 | 1 | 0 | 0 | 15 |

Fonte: SARH/SUPPOSG

Corpo técnico-administrativo em Educação afastado em pós-graduação

| UNIDADE | 2004 | | | | 2005 | | | | 2006 | | | | 2007 | | | | 2008 | | | | | | | | | | | | | | | | | |
|---|-------------|----------|----------|----------|-----------|----------|----------|-------------|----------|----------|----------|-----------|----------|----------|-------------|----------|----------|----------|-----------|----------|----------|-------------|----------|----------|----------|-----------|-----------|----------|----------|-----------|----------|----------|----------|-----------|
| | Especializ. | | Mestrado | | Doutorado | | Total | Especializ. | | Mestrado | | Doutorado | | Total | Especializ. | | Mestrado | | Doutorado | | Total | Especializ. | | Mestrado | | Doutorado | | Total | | | | | | |
| | PAIS | EXT. | PAIS | EXT. | PAIS | EXT. | | PAIS | EXT. | PAIS | EXT. | PAIS | EXT. | | PAIS | EXT. | PAIS | EXT. | PAIS | EXT. | | PAIS | EXT. | PAIS | EXT. | PAIS | EXT. | | PAIS | EXT. | | | | |
| Hospital Universitário | 0 | 0 | 0 | 0 | 0 | 0 | 0 | 1 | 0 | 0 | 0 | 0 | 0 | 1 | 1 | 0 | 0 | 0 | 0 | 0 | 1 | 7 | 0 | 5 | 0 | 0 | 0 | 12 | 2 | 0 | 11 | 1 | 0 | 14 |
| SAMC | 0 | 0 | 0 | 0 | 0 | 0 | 0 | 0 | 0 | 0 | 0 | 0 | 0 | 1 | 0 | 0 | 0 | 0 | 0 | 0 | 1 | 0 | 0 | 0 | 0 | 0 | 0 | 0 | 0 | 0 | 0 | 0 | 0 | |
| CPD | 0 | 0 | 0 | 0 | 0 | 0 | 0 | 0 | 1 | 0 | 0 | 0 | 1 | 0 | 0 | 0 | 0 | 0 | 0 | 0 | 0 | 0 | 0 | 0 | 0 | 0 | 0 | 0 | 0 | 0 | 0 | 0 | 0 | |
| Departamento de Oceanografia | 0 | 0 | 0 | 0 | 0 | 0 | 0 | 0 | 0 | 0 | 0 | 0 | 0 | 0 | 0 | 1 | 0 | 0 | 0 | 0 | 1 | 0 | 0 | 1 | 0 | 0 | 0 | 1 | 0 | 0 | 1 | 0 | 1 | |
| Departamento de Física | 0 | 0 | 1 | 0 | 0 | 0 | 1 | 0 | 0 | 0 | 0 | 0 | 0 | 0 | 0 | 0 | 0 | 0 | 0 | 0 | 0 | 0 | 0 | 0 | 0 | 0 | 0 | 0 | 0 | 0 | 0 | 0 | 0 | |
| Departamento de Enfermagem | 0 | 0 | 0 | 0 | 1 | 0 | 1 | 0 | 0 | 0 | 0 | 0 | 0 | 0 | 0 | 0 | 0 | 0 | 0 | 0 | 0 | 0 | 0 | 0 | 0 | 0 | 0 | 0 | 0 | 0 | 0 | 0 | 0 | |
| Pró-Reitoria de Administração | 1 | 0 | 0 | 0 | 0 | 0 | 1 | 0 | 0 | 1 | 0 | 0 | 1 | 0 | 0 | 0 | 0 | 0 | 0 | 0 | 0 | 0 | 0 | 0 | 0 | 0 | 0 | 0 | 0 | 0 | 0 | 0 | 0 | |
| Pró-Reitoria de Graduação | 0 | 0 | 1 | 0 | 0 | 0 | 1 | 0 | 0 | 0 | 0 | 0 | 0 | 0 | 0 | 0 | 0 | 0 | 0 | 0 | 0 | 0 | 0 | 0 | 0 | 0 | 0 | 0 | 0 | 0 | 0 | 0 | 0 | |
| Depart. de Educ e Ciênc. do Comportamento | 0 | 0 | 1 | 0 | 0 | 0 | 1 | 0 | 0 | 0 | 0 | 0 | 0 | 0 | 0 | 0 | 0 | 0 | 0 | 0 | 0 | 0 | 0 | 0 | 0 | 0 | 0 | 0 | 0 | 0 | 0 | 0 | 0 | |
| Departamento de Química | 0 | 0 | 1 | 0 | 0 | 0 | 1 | 0 | 0 | 0 | 0 | 0 | 0 | 0 | 0 | 0 | 0 | 0 | 0 | 0 | 0 | 0 | 1 | 0 | 0 | 0 | 1 | 0 | 0 | 1 | 0 | 0 | 1 | |
| TOTAL | 1 | 0 | 4 | 0 | 1 | 0 | 6 | 1 | 0 | 2 | 0 | 0 | 3 | 2 | 0 | 1 | 0 | 0 | 0 | 3 | 7 | 0 | 7 | 0 | 0 | 0 | 14 | 2 | 0 | 12 | 0 | 2 | 0 | 16 |

Fonte: SARH/SUPPOSG





Corpo docente de Ensino Superior afastado em pós-graduação

| DEPARTAMENTO | 2004 | | | | 2005 | | | | 2006 | | | | 2007 | | | | 2008 | | | | | | | | | | | | | | | | | | |
|--|----------|----------|-----------|----------|-----------|----------|-----------|----------|----------|-----------|----------|-----------|----------|-----------|----------|----------|-----------|----------|-----------|----------|-----------|----------|----------|-----------|----------|-----------|----------|-----------|----------|----------|-----------|----------|----------|----------|-----------|
| | Mestrado | | Doutorado | | Pós-Dout. | | Total | Mestrado | | Doutorado | | Pós-Dout. | | Total | Mestrado | | Doutorado | | Pós-Dout. | | Total | Mestrado | | Doutorado | | Pós-Dout. | | Total | | | | | | | |
| | Pais | Ext. | Pais | Ext. | Pais | Ext. | | Pais | Ext. | Pais | Ext. | Pais | Ext. | | Pais | Ext. | Pais | Ext. | Pais | Ext. | | Pais | Ext. | Pais | Ext. | Pais | Ext. | | | | | | | | |
| Biblioteconomia e História | 0 | 0 | 2 | 0 | 0 | 0 | 2 | 0 | 0 | 1 | 0 | 0 | 0 | 1 | 0 | 0 | 2 | 0 | 0 | 2 | 0 | 1 | 0 | 3 | 0 | 0 | 3 | 0 | 1 | 0 | 4 | | | | |
| Ciências Econômicas, Administrativas e Contábeis | 1 | 0 | 1 | 0 | 0 | 0 | 2 | 0 | 0 | 1 | 0 | 0 | 0 | 1 | 1 | 0 | 2 | 0 | 0 | 0 | 3 | 1 | 0 | 3 | 0 | 0 | 4 | 1 | 0 | 4 | 0 | 0 | 5 | | |
| Ciências Jurídicas | 0 | 0 | 0 | 0 | 0 | 0 | 0 | 0 | 0 | 0 | 1 | 0 | 0 | 1 | 0 | 0 | 1 | 0 | 0 | 2 | 0 | 0 | 0 | 2 | 1 | 0 | 2 | 0 | 0 | 0 | 3 | | | | |
| Ciências Fisiológicas | 1 | 0 | 0 | 0 | 0 | 0 | 1 | 1 | 0 | 0 | 0 | 0 | 0 | 1 | 0 | 0 | 0 | 0 | 0 | 0 | 0 | 0 | 1 | 0 | 1 | 0 | 0 | 0 | 1 | 0 | 1 | | | | |
| Ciências Morfo-Biológicas | 0 | 0 | 0 | 0 | 0 | 0 | 0 | 0 | 0 | 0 | 0 | 0 | 0 | 0 | 0 | 0 | 0 | 0 | 0 | 0 | 0 | 0 | 0 | 0 | 0 | 0 | 0 | 0 | 2 | 0 | 2 | | | | |
| Educação e Ciências do Comportamento | 0 | 0 | 4 | 0 | 0 | 0 | 4 | 0 | 0 | 5 | 0 | 0 | 0 | 5 | 0 | 0 | 6 | 0 | 2 | 0 | 8 | 0 | 0 | 6 | 0 | 1 | 0 | 7 | 0 | 0 | 8 | 1 | 0 | 2 | 11 |
| Enfermagem | 0 | 0 | 5 | 0 | 0 | 0 | 5 | 0 | 0 | 5 | 0 | 0 | 0 | 5 | 0 | 0 | 5 | 0 | 0 | 1 | 6 | 0 | 0 | 0 | 1 | 0 | 0 | 1 | 0 | 0 | 1 | 0 | 0 | 1 | |
| Física | 0 | 0 | 2 | 0 | 0 | 0 | 2 | 0 | 0 | 2 | 1 | 0 | 0 | 3 | 0 | 0 | 0 | 1 | 2 | 0 | 3 | 0 | 0 | 0 | 1 | 0 | 0 | 1 | 1 | 0 | 0 | 1 | 1 | 0 | 3 |
| Geociências | 0 | 0 | 2 | 0 | 0 | 0 | 2 | 0 | 0 | 1 | 0 | 0 | 0 | 1 | 0 | 0 | 1 | 0 | 0 | 0 | 1 | 0 | 0 | 0 | 0 | 0 | 0 | 0 | 0 | 0 | 0 | 0 | 0 | 0 | |
| Letras e Artes | 0 | 0 | 7 | 2 | 0 | 0 | 9 | 0 | 0 | 4 | 1 | 0 | 0 | 5 | 0 | 0 | 2 | 1 | 1 | 0 | 4 | 0 | 0 | 0 | 1 | 0 | 0 | 1 | 0 | 0 | 2 | 0 | 1 | 1 | 4 |
| Matemática | 0 | 0 | 8 | 0 | 0 | 0 | 8 | 0 | 0 | 5 | 0 | 0 | 0 | 5 | 0 | 0 | 4 | 0 | 0 | 0 | 4 | 0 | 0 | 3 | 0 | 0 | 3 | 0 | 0 | 5 | 0 | 0 | 1 | 6 | |
| Materiais e Construção | 0 | 0 | 2 | 0 | 0 | 1 | 3 | 0 | 0 | 1 | 0 | 0 | 0 | 1 | 0 | 0 | 0 | 0 | 0 | 0 | 0 | 0 | 0 | 0 | 1 | 0 | 1 | 0 | 0 | 0 | 0 | 1 | 1 | 2 | |
| Oceanografia | 0 | 0 | 0 | 1 | 0 | 0 | 1 | 0 | 0 | 0 | 0 | 0 | 0 | 0 | 0 | 0 | 0 | 0 | 0 | 0 | 0 | 0 | 0 | 1 | 0 | 0 | 0 | 1 | 0 | 0 | 1 | 0 | 0 | 1 | 2 |
| Patologia | 0 | 0 | 0 | 0 | 0 | 0 | 0 | 0 | 0 | 0 | 0 | 0 | 0 | 0 | 1 | 0 | 0 | 0 | 0 | 0 | 1 | 1 | 0 | 0 | 0 | 1 | 0 | 2 | 0 | 0 | 0 | 0 | 1 | 1 | 2 |
| Química | 0 | 0 | 0 | 0 | 0 | 0 | 0 | 0 | 0 | 0 | 0 | 0 | 0 | 0 | 0 | 0 | 0 | 0 | 0 | 0 | 0 | 0 | 0 | 0 | 1 | 0 | 1 | 0 | 0 | 0 | 0 | 1 | 0 | 1 | |
| Cirurgia | 0 | 0 | 0 | 0 | 0 | 0 | 0 | 0 | 0 | 0 | 0 | 0 | 0 | 0 | 0 | 0 | 0 | 0 | 0 | 0 | 0 | 0 | 0 | 0 | 0 | 0 | 0 | 0 | 0 | 0 | 0 | 0 | 0 | 0 | 0 |
| Materno-Infantil | 1 | 0 | 0 | 0 | 0 | 0 | 1 | 0 | 0 | 0 | 0 | 0 | 0 | 0 | 0 | 0 | 0 | 0 | 0 | 0 | 0 | 0 | 0 | 1 | 0 | 0 | 0 | 1 | 1 | 0 | 1 | 0 | 0 | 0 | 2 |
| Medicina Interna | 1 | 0 | 0 | 0 | 0 | 0 | 1 | 1 | 0 | 0 | 0 | 0 | 0 | 1 | 0 | 0 | 0 | 0 | 0 | 0 | 0 | 0 | 1 | 0 | 0 | 0 | 1 | 0 | 0 | 1 | 0 | 0 | 0 | 0 | 1 |
| TOTAL | 4 | 0 | 33 | 3 | 0 | 1 | 41 | 2 | 0 | 25 | 3 | 0 | 0 | 30 | 2 | 0 | 22 | 3 | 5 | 1 | 33 | 2 | 0 | 19 | 3 | 6 | 0 | 30 | 4 | 0 | 27 | 3 | 9 | 7 | 50 |

Fonte: SARH/SUPPOSG

Serviços Prestados à Comunidade



Hospital Universitário - Quadro de ocorrências

| UNIDADE | ANO | PAC/DIA (1) | INTERNAÇÃO | TRANS. INTERNA | ALTA | ÓBITO | | Nº DE LEITOS |
|------------------------|------|----------------|------------|-------------------|-------|-------|-------|-----------------|
| | | | | | | A (2) | B (3) | |
| Clín. Médica | 2004 | 16.605 | 1.106 | 89 | 996 | 4 | 116 | 49 |
| | 2005 | 16.783 | 1.184 | 93 | 1.089 | 3 | 87 | 49 |
| | 2006 | 16.072 | 1.101 | 64 | 981 | 6 | 126 | 49 |
| | 2007 | 16.150 | 1.116 | 103 | 1.000 | 6 | 127 | 49 |
| | 2008 | 17.173 | 1.030 | 107 | 898 | 6 | 155 | 49 |
| Clín. Cirúrgica | 2004 | 9.676 | 1.592 | 53 | 1.577 | 3 | 10 | 42 |
| | 2005 | 8.534 | 1.428 | 35 | 1.418 | 1 | 13 | 42 |
| | 2006 | 7.166 | 1.299 | 47 | 1.309 | 1 | 10 | 42 |
| | 2007 | 9.545 | 1.560 | 59 | 1.564 | 0 | 17 | 42 |
| | 2008 | 11.121 | 1.892 | 73 | 1.870 | 0 | 9 | 42 |
| Clín. Pediátrica | 2004 | 5.883 | 1.078 | 19 | 1.089 | 1 | 5 | 25 |
| | 2005 | 5.025 | 900 | 9 | 910 | 1 | 3 | 25 |
| | 2006 | 4.639 | 860 | 18 | 896 | 0 | 3 | 22 |
| | 2007 | 4.924 | 844 | 13 | 888 | 0 | 1 | 22 |
| | 2008 | 5.396 | 809 | 20 | 832 | 1 | 0 | 22 |
| UTI Neonatal | 2004 | 2.584 | 36 | 133 | 6 | 4 | 20 | 9 |
| | 2005 | 2.641 | 67 | 137 | 16 | 10 | 12 | 9 |
| | 2006 | 2.391 | 76 | 125 | 12 | 6 | 18 | 10 |
| | 2007 | 2.364 | 63 | 126 | 9 | 5 | 8 | 10 |
| | 2008 | 2.748 | 80 | 135 | 28 | 7 | 14 | 10 |
| Maternidade | 2004 | 6.395 | 2.080 | 17 | 2.072 | 0 | 0 | 23 |
| | 2005 | 6.025 | 1.744 | 19 | 1.747 | 0 | 0 | 23 |
| | 2006 | 6.049 | 1.808 | 25 | 1.808 | 1 | 0 | 23 |
| | 2007 | 7.141 | 1.890 | 18 | 1.899 | 0 | 0 | 23 |
| | 2008 | 6.791 | 1.993 | 33 | 1.983 | 0 | 1 | 23 |
| SPA | 2004 | 9.263 | 643 | 857 | 598 | 12 | 28 | 6 |
| | 2005 | 8.097 | 675 | 1.009 | 634 | 15 | 18 | 6 |
| | 2006 | 8.120 | 632 | 1.170 | 578 | 6 | 22 | 6 |
| | 2007 | 7.980 | 581 | 1.149 | 527 | 5 | 25 | 6 |
| | 2008 | 9.518 | 837 | 1.419 | 718 | 22 | 22 | 6 |
| UTI Interm.Neonatal | 2004 | 1.390 | 64 | 132 | 54 | 0 | 0 | 5 |
| | 2005 | 1.181 | 72 | 99 | 71 | 5 | 1 | 5 |
| | 2006 | 1.595 | 89 | 99 | 84 | 0 | 2 | 10 |
| | 2007 | 1.710 | 90 | 110 | 88 | 0 | 1 | 10 |
| | 2008 | 1.812 | 98 | 130 | 85 | 1 | 2 | 10 |
| Unid.Convênio Part. | 2004 | 3.253 | 758 | 21 | 749 | 1 | 9 | 14 |
| | 2005 | 2.886 | 752 | 44 | 742 | 1 | 9 | 14 |
| | 2006 | 2.836 | 782 | 32 | 767 | 2 | 12 | 14 |
| | 2007 | 3.117 | 792 | 24 | 797 | 0 | 6 | 13 |
| | 2008 | 3419 | 938 | 31 | 919 | 1 | 9 | 13 |
| UTI - Geral | 2004 | 1.786 | 120 | 122 | 21 | 18 | 77 | 6 |
| | 2005 | 1.605 | 118 | 97 | 12 | 18 | 86 | 6 |
| | 2006 | 1.578 | 120 | 119 | 15 | 16 | 83 | 6 |
| | 2007 | 1.680 | 134 | 108 | 26 | 12 | 90 | 6 |
| | 2008 | 1.694 | 152 | 114 | 27 | 27 | 90 | 6 |
| Hospital-Dia | 2004 | 185 | 185 | 1 | 184 | 0 | 0 | 6 |
| | 2005 | 88 | 88 | 0 | 88 | 0 | 0 | 6 |
| | 2006 | 172 | 172 | 0 | 172 | 0 | 6 | 6 |
| | 2007 | 120 | 120 | 0 | 120 | 0 | 0 | 6 |
| | 2008 | 165 | 165 | 0 | 165 | 0 | 0 | 6 |
| Bl. Cirúrgico - Recup. | 2004 | 692 | 692 | 0 | 692 | 0 | 0 | 3 |
| | 2005 | 688 | 690 | 3 | 685 | 0 | 0 | 3 |
| | 2006 | 822 | 822 | 2 | 820 | 0 | 0 | 3 |
| | 2007 | 865 | 863 | 1 | 865 | 0 | 0 | 3 |
| | 2008 | 1.201 | 1.201 | 0 | 1.201 | 0 | 0 | 3 |
| Total | 2004 | 57.712 | 8.354 | 1.444 | 8.038 | 43 | 265 | 188 |
| | 2005 | 53.553 | 7.718 | 1.545 | 7.412 | 54 | 229 | 188 |
| | 2006 | 51.440 | 7.761 | 1.701 | 7.442 | 38 | 282 | 191 |
| | 2007 | 55.596 | 8.053 | 1.711 | 7.783 | 28 | 275 | 190 |
| | 2008 | 61.038 | 9.195 | 2.062 | 8.726 | 65 | 302 | 190 |

Fonte: Hospital Universitário

Obs.: (1) PAC/DIA=Nº de pacientes internados, multiplicado pelo nº de dias de internação, dividido por 365

(2) Óbito tipo A = Ocorrido antes de contadas 48 horas da internação

(3) Óbito tipo B = Ocorrido após transcorridas de 48 horas de internação

Hospital Universitário - Cirurgias

| Ano | CIRURGIAS | | | | | | Cirurgias ambulatoriais | Total geral de cirurgias |
|------|-------------------|-----------|-------|------------------|-----------|-------|-------------------------|--------------------------|
| | Centro Obstétrico | | | Centro Cirúrgico | | | | |
| | P.Normais | P.Cesárea | Total | Eletivas | Urgências | Total | | |
| 2004 | 688 | 849 | 1537 | 2.587 | 282 | 2.869 | 2.412 | 6.818 |
| 2005 | 544 | 761 | 1305 | 2.564 | 251 | 2.815 | 2.379 | 6.499 |
| 2006 | 612 | 824 | 1436 | 2.431 | 211 | 2.642 | 2.909 | 6.987 |
| 2007 | 583 | 850 | 1433 | 2.975 | 216 | 3.191 | 4.103 | 8.727 |
| 2008 | 587 | 907 | 1494 | 3.813 | 226 | 4.039 | 4.947 | 10.480 |

Total Centro Cirúrgico = P.Cesárea + Eletivas + Urgências

Total Geral de Cirurgias = Total do Centro Cirúrgico + Cirurgias Ambulatoriais

Indicadores físicos

| Especificação | Ano | | | | |
|--------------------------------------|------|------|------|------|------|
| | 2004 | 2005 | 2006 | 2007 | 2008 |
| Número de leitos | 188 | 188 | 191 | 190 | 190 |
| Número de salas cirúrgicas | 6 | 6 | 6 | 6 | 6 |
| Número de salas de parto | 3 | 3 | 3 | 3 | 1 |
| Número de consultórios | 42 | 42 | 42 | 43 | 42 |
| Técnicos administrativos em Educação | 473 | 486 | 489 | 469 | 485 |
| Servidores FAHERG | 268 | 270 | 280 | 275 | 275 |

Fonte: Hospital Universitário

Hospital Universitário - Consultas realizadas SIA/SUS

| Ano | Total Ambulatório | | | Emergência - SPA | | | Total geral | | |
|--------------|-------------------|----------------|----------------|------------------|----------------|----------------|----------------|----------------|------------------|
| | Médicas | Outras | Total | Médicas | Outras | Total | Médicas | Outras | Total |
| 2004 | 75.960 | 23.054 | 99.014 | 89.021 | 40.642 | 129.663 | 164.981 | 63.696 | 228.677 |
| 2005 | 77.319 | 42.205 | 119.524 | 75.970 | 41.628 | 117.598 | 153.289 | 83.833 | 237.122 |
| 2006 | 79.209 | 48.191 | 127.400 | 63.631 | 37.057 | 100.688 | 142.840 | 85.248 | 228.088 |
| 2007 | 90.641 | 40.746 | 131.387 | 61.574 | 36.143 | 97.717 | 152.215 | 76.889 | 229.104 |
| 2008 | 129.118 | 26.065 | 155.183 | 71.959 | 33.909 | 105.868 | 201.077 | 59.974 | 261.051 |
| TOTAL | 452.247 | 180.261 | 632.508 | 362.155 | 189.379 | 551.534 | 814.402 | 369.640 | 1.184.042 |

Hospital Universitário - Consultas convênios

| Ano | Total Ambulatório | | | Emergência - SPA | | | Total geral | | |
|--------------|-------------------|----------|---------------|------------------|----------|----------|---------------|----------|---------------|
| | Médicas | Outras | Total | Médicas | Outras | Total | Médicas | Outras | Total |
| 2004 | 5.003 | 0 | 5.003 | 0 | 0 | 0 | 5.003 | 0 | 5.003 |
| 2005 | 4.836 | 0 | 4.836 | 0 | 0 | 0 | 4.836 | 0 | 4.836 |
| 2006 | 3.996 | 0 | 3.996 | 0 | 0 | 0 | 3.996 | 0 | 3.996 |
| 2007 | 1.304 | 0 | 1.304 | 0 | 0 | 0 | 1.304 | 0 | 1.304 |
| 2008 | 1.304 | 0 | 1.304 | 0 | 0 | 0 | 1.304 | 0 | 1.304 |
| TOTAL | 16.443 | 0 | 16.443 | 0 | 0 | 0 | 16.443 | 0 | 16.443 |

Hospital Universitário - Consultas particulares

| Ano | Total Ambulatório | | | Emergência - SPA | | | Total geral | | |
|--------------|-------------------|----------|--------------|------------------|----------|----------|--------------|----------|--------------|
| | Médicas | Outras | Total | Médicas | Outras | Total | Médicas | Outras | Total |
| 2004 | 748 | 0 | 748 | 0 | 0 | 0 | 748 | 0 | 748 |
| 2005 | 645 | 0 | 645 | 0 | 0 | 0 | 645 | 0 | 645 |
| 2006 | 465 | 0 | 465 | 0 | 0 | 0 | 465 | 0 | 465 |
| 2007 | 281 | 0 | 281 | 0 | 0 | 0 | 281 | 0 | 281 |
| 2008 | 429 | 0 | 429 | 0 | 0 | 0 | 429 | 0 | 429 |
| TOTAL | 2.568 | 0 | 2.568 | 0 | 0 | 0 | 2.568 | 0 | 2.568 |

Hospital Universitário - Consultas cortesias

| Ano | Total Ambulatório | | | Emergência - SPA | | | Total geral | | |
|--------------|-------------------|----------|------------|------------------|----------|----------|-------------|----------|------------|
| | Médicas | Outras | Total | Médicas | Outras | Total | Médicas | Outras | Total |
| 2004 | 46 | 0 | 46 | 0 | 0 | 0 | 46 | 0 | 46 |
| 2005 | 37 | 0 | 37 | 0 | 0 | 0 | 37 | 0 | 37 |
| 2006 | 3 | 0 | 3 | 0 | 0 | 0 | 3 | 0 | 3 |
| 2007 | 22 | 0 | 22 | 0 | 0 | 0 | 22 | 0 | 22 |
| 2008 | 2 | 0 | 2 | 0 | 0 | 0 | 2 | 0 | 2 |
| TOTAL | 110 | 0 | 110 | 0 | 0 | 0 | 110 | 0 | 110 |

Hospital Universitário - Consultas - geral

| Ano | Total Ambulatório | | | Emergência - SPA | | | Total geral | | |
|--------------|-------------------|----------------|----------------|------------------|----------------|----------------|----------------|----------------|------------------|
| | Médicas | Outras | Total | Médicas | Outras | Total | Médicas | Outras | Total |
| 2004 | 81.757 | 23.054 | 104.811 | 89.021 | 40.642 | 129.663 | 170.778 | 63.696 | 234.474 |
| 2005 | 82.837 | 42.205 | 125.042 | 75.970 | 41.628 | 117.598 | 158.807 | 83.833 | 242.640 |
| 2006 | 83.673 | 48.191 | 131.864 | 63.631 | 37.057 | 100.688 | 147.304 | 85.248 | 232.552 |
| 2007 | 92.248 | 40.746 | 132.994 | 61.574 | 36.143 | 97.717 | 153.822 | 76.889 | 230.711 |
| 2008 | 130.853 | 26.065 | 156.918 | 71.959 | 33.909 | 105.868 | 202.812 | 59.974 | 262.786 |
| TOTAL | 471.368 | 180.261 | 651.629 | 362.155 | 189.379 | 551.534 | 833.523 | 369.640 | 1.203.163 |

Fonte: Hospital Universitário



Hospital Universitário - Internações SIA-SUS e convênios 2008

| Unidade Convênio | SPA | | Médica | | Cirúrgica | | Pediatria | | Maternidade | | UTI Neonatal | | UTI Neo Int | | Unid.Conv.Part | | UTI Geral | | Centro Cirúrg. | | Hospital-Dia | | TOTAL | |
|---------------------|--------|---------|--------|---------|-----------|---------|-----------|---------|-------------|---------|--------------|---------|-------------|---------|----------------|---------|-----------|---------|----------------|---------|--------------|---------|--------|---------|
| | Quant. | % | Quant. | % | Quant. | % | Quant. | % | Quant. | % | Quant. | % | Quant. | % | Quant. | % | Quant. | % | Quant. | % | Quant. | 0,00% | Quant. | % |
| 1 - SIA-SUS | 837 | 100,00% | 1.030 | 100,00% | 1.890 | 99,89% | 806 | 99,63% | 1.475 | 74,01% | 79 | 98,75% | 93 | 94,90% | 46 | 4,90% | 130 | 85,53% | 219 | 18,23% | 165 | 100,00% | 6.770 | 73,63% |
| 2 - PARTICULAR | 0 | 0,00 | | 0,00 | 0 | 0,00 | 0 | 0,00 | 139 | 0,07 | 0 | 0,00% | 0 | 0,00 | 167 | 17,80% | 1 | 0,01 | 256 | 0,21 | 0 | 0,00 | 563 | 6,12% |
| UNIMED | 0 | 0,00% | | 0,00% | 2 | 0,11% | 2 | 0,25% | 226 | 11,34% | 1 | 1,25% | 3 | 3,06% | 333 | 35,50% | 5 | 3,29% | 314 | 26,14% | 0 | 0,00% | 886 | 9,64% |
| LOJAS RENNER | 0 | 0,00% | | 0,00% | 0 | 0,00% | 0 | 0,00% | 5 | 0,25% | 0 | 0,00% | 0 | 0,00% | 0 | 0,00% | 0 | 0,00% | 2 | 0,17% | 0 | 0,00% | 7 | 0,08% |
| BANRISUL | 0 | 0,00% | | 0,00% | 0 | 0,00% | 0 | 0,00% | 1 | 0,05% | 0 | 0,00% | 0 | 0,00% | 2 | 0,00% | 1 | 0,00% | 7 | 0,58% | 0 | 0,00% | 11 | 0,12% |
| C.E.E.E | 0 | 0,00% | | 0,00% | 0 | 0,00% | 0 | 0,00% | 1 | 0,05% | 0 | 0,00% | 0 | 0,00% | 7 | 0,00% | 0 | 0,00% | 5 | 0,42% | 0 | 0,00% | 13 | 0,14% |
| NOTRE DAME | 0 | 0,00% | | 0,00% | 0 | 0,00% | 0 | 0,00% | 6 | 0,30% | 0 | 0,00% | 0 | 0,00% | 27 | 0,00% | 0 | 0,00% | 16 | 1,33% | 0 | 0,00% | 49 | 0,53% |
| SAMEISA | 0 | 0,00% | | 0,00% | 0 | 0,00% | 0 | 0,00% | 7 | 0,35% | 0 | 0,00% | 0 | 0,00% | 37 | 0,00% | 1 | 0,00% | 50 | 4,16% | 0 | 0,00% | 95 | 1,03% |
| PETROBRAS | 0 | 0,00% | | 0,00% | 0 | 0,00% | 0 | 0,00% | 1 | 0,05% | 0 | 0,00% | 0 | 0,00% | 0 | 0,00% | 0 | 0,00% | 0 | 0,00% | 0 | 0,00% | 1 | 0,01% |
| ASSEFAZ | 0 | 0,00% | | 0,00% | 0 | 0,00% | 0 | 0,00% | 0 | 0,00% | 0 | 0,00% | 0 | 0,00% | 0 | 0,00% | 1 | 0,00% | 5 | 0,42% | 0 | 0,00% | 6 | 0,07% |
| DIX AMICO SAUDE | 0 | 0,00% | | 0,00% | 0 | 0,00% | 0 | 0,00% | 3 | 0,00% | 0 | 0,00% | 0 | 0,00% | 0 | 0,00% | 0 | 0,00% | 0 | 0,00% | 0 | 0,00% | 3 | 0,03% |
| CASSI | 0 | 0,00% | | 0,00% | 0 | 0,00% | 0 | 0,00% | 6 | 0,30% | 0 | 0,00% | 0 | 0,00% | 14 | 0,00% | 0 | 0,00% | 9 | 0,75% | 0 | 0,00% | 29 | 0,32% |
| GEAP PATRONAL | 0 | 0,00% | | 0,00% | 0 | 0,00% | 0 | 0,00% | 4 | 0,20% | 0 | 0,00% | 0 | 0,00% | 8 | 0,00% | 1 | 0,00% | 12 | 1,00% | 0 | 0,00% | 25 | 0,27% |
| MARINHA | 0 | 0,00% | | 0,00% | 0 | 0,00% | 0 | 0,00% | 33 | 1,66% | 0 | 0,00% | 2 | 2,04% | 75 | 0,00% | 11 | 0,00% | 34 | 2,83% | 0 | 0,00% | 155 | 1,69% |
| IPE | 0 | 0,00% | | 0,00% | 0 | 0,00% | 0 | 0,00% | 50 | 2,51% | 0 | 0,00% | 0 | 0,00% | 140 | 14,93% | 0 | 0,00% | 187 | 15,57% | 0 | 0,00% | 377 | 4,10% |
| SAÚDE BRADESCO | 0 | 0,00% | | 0,00% | 0 | 0,00% | 0 | 0,00% | 10 | 0,50% | 0 | 0,00% | 0 | 0,00% | 9 | 0,00% | 0 | 0,00% | 8 | 0,67% | 0 | 0,00% | 27 | 0,29% |
| CORREIOS | 0 | 0,00% | | 0,00% | 0 | 0,00% | 0 | 0,00% | 3 | 0,15% | 0 | 0,00% | 0 | 0,00% | 7 | 0,00% | 0 | 0,00% | 3 | 0,25% | 0 | 0,00% | 13 | 0,14% |
| FUSEX | 0 | 0,00% | | 0,00% | 0 | 0,00% | 0 | 0,00% | 9 | 0,45% | 0 | 0,00% | 0 | 0,00% | 17 | 0,00% | 0 | 0,00% | 13 | 1,08% | 0 | 0,00% | 39 | 0,42% |
| SAMOP | 0 | 0,00% | | 0,00% | 0 | 0,00% | 0 | 0,00% | 0 | 0,00% | 0 | 0,00% | 0 | 0,00% | 19 | 0,00% | 1 | 0,00% | 34 | 2,83% | 0 | 0,00% | 54 | 0,59% |
| CENTRO CLÍNICO | 0 | 0,00% | | 0,00% | 0 | 0,00% | 1 | 0,12% | 12 | 0,60% | 0 | 0,00% | 0 | 0,00% | 12 | 0,00% | 0 | 0,00% | 11 | 0,92% | 0 | 0,00% | 36 | 0,39% |
| SUL AMÉRICA | 0 | 0,00% | | 0,00% | 0 | 0,00% | 0 | 0,00% | 0 | 0,00% | 0 | 0,00% | 0 | 0,00% | 7 | 0,00% | 0 | 0,00% | 15 | 1,25% | 0 | 0,00% | 22 | 0,24% |
| CAIXA ECON. FED. | 0 | 0,00% | | 0,00% | 0 | 0,00% | 0 | 0,00% | 1 | 0,05% | 0 | 0,00% | 0 | 0,00% | 2 | 0,00% | 0 | 0,00% | 1 | 0,08% | 0 | 0,00% | 4 | 0,04% |
| EMBRATEL | 0 | 0,00% | | 0,00% | 0 | 0,00% | 0 | 0,00% | 0 | 0,00% | 0 | 0,00% | 0 | 0,00% | 6 | 0,00% | 0 | 0,00% | 0 | 0,00% | 0 | 0,00% | 6 | 0,07% |
| UNIMED CARD | 0 | 0,00% | | 0,00% | 0 | 0,00% | 0 | 0,00% | 1 | 0,00% | 0 | 0,00% | 0 | 0,00% | 1 | 0,00% | 0 | 0,00% | 0 | 0,00% | 0 | 0,00% | 2 | 0,02% |
| AMIL | 0 | 0,00% | | 0,00% | 0 | 0,00% | 0 | 0,00% | 0 | 0,00% | 0 | 0,00% | 0 | 0,00% | 1 | 0,00% | 0 | 0,00% | 0 | 0,00% | 0 | 0,00% | 1 | 0,01% |
| CAMBORIU SAUDE | 0 | 0,00% | | 0,00% | 0 | 0,00% | 0 | 0,00% | 0 | 0,00% | 0 | 0,00% | 0 | 0,00% | 1 | 0,00% | 0 | 0,00% | 0 | 0,00% | 0 | 0,00% | 1 | 0,01% |
| VOnPAR | 0 | 0,00% | | 0,00% | 0 | 0,00% | 0 | 0,00% | 0 | 0,00% | 0 | 0,00% | 0 | 0,00% | | 0,00% | 0 | 0,00% | 0 | 0,00% | 0 | 0,00% | 0 | 0,00% |
| 3 - TOTAL CONVÊNIO | 0 | 0,00% | 0 | 0,00% | 2 | 0,11% | 3 | 0,37% | 379 | 19,02% | 1 | 1,25% | 5 | 5,10% | 725 | 77,29% | 21 | 13,82% | 726 | 60,45% | 0 | 0,00% | 1.862 | 20,25% |
| TOTAL GERAL (1+2+3) | 837 | 100,00% | 1.030 | 100,00% | 1.892 | 100,00% | 809 | 100,00% | 1.993 | 100,00% | 80 | 100,00% | 98 | 100,00% | 938 | 100,00% | 152 | 100,00% | 1201 | 100,00% | 165 | 100,00% | 9.195 | 100,00% |

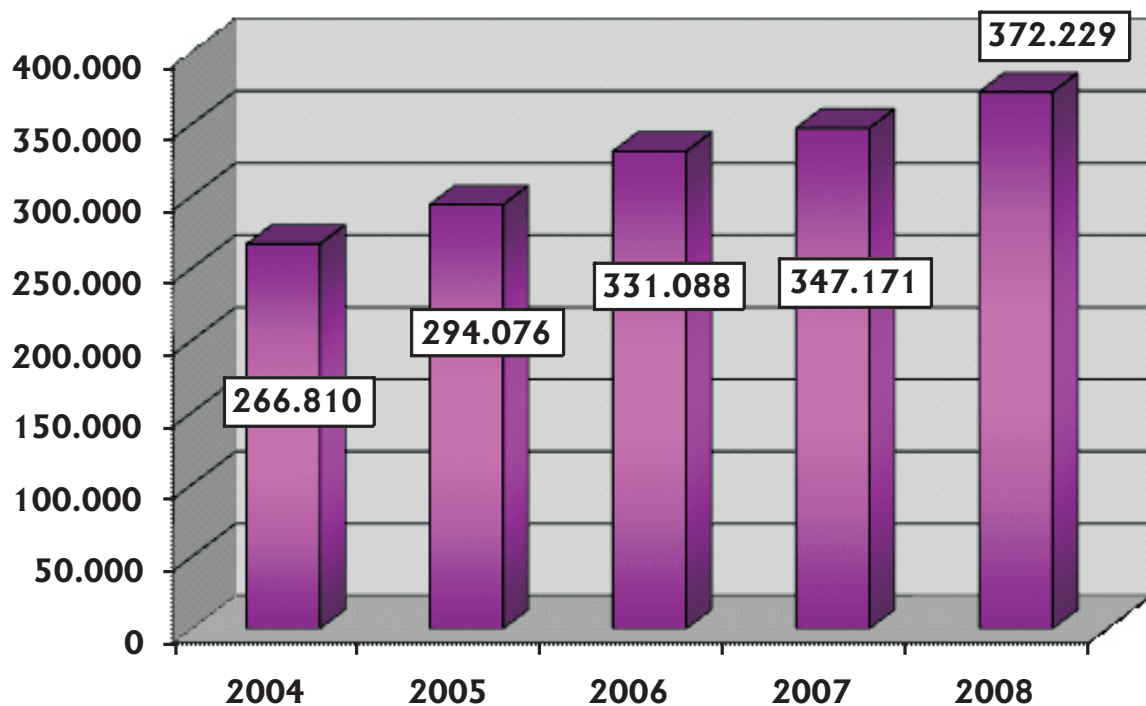
Fonte: Hospital Universitário

Hospital Universitário - Exames realizados

| Unidade | 2004 | 2005 | 2006 | 2007 | 2008 |
|----------------------------------|----------------|----------------|----------------|----------------|----------------|
| Ambulatório Central | 104.275 | 137.233 | 159.061 | 173.698 | 184.192 |
| Campus Cidade/Carreiros | 1.313 | 1.280 | 1.891 | 2.388 | 1.379 |
| Clínica Unid. Conv. Particulares | 824 | 2.663 | 2.850 | 1.226 | 2.803 |
| Clínica Cirúrgica / Bloco | 12.108 | 8.419 | 7.878 | 7.860 | 9.112 |
| Clínica Médica | 38.517 | 36.551 | 38.673 | 42.957 | 48.854 |
| Clínica Pediátrica | 10.528 | 6.749 | 4.960 | 5.116 | 5.749 |
| Convênio / Particular | 2.071 | 1.104 | 158 | 1.646 | 1.384 |
| Cortesias | 3.799 | 3.544 | 4.038 | 487 | 1.676 |
| Hospital - dia crônicos | 1.465 | 1.655 | 1.407 | 1.265 | 624 |
| Hospital - dia | 10.957 | 11.712 | 16.653 | 18.764 | 20.204 |
| Maternidade | 10.623 | 10.250 | 12.705 | 12.573 | 12.955 |
| SPA - Internados | 17.662 | 16.892 | 16.505 | 15.873 | 17.888 |
| SPA - Ambulatório | 19.414 | 23.208 | 24.420 | 34.576 | 38.153 |
| UTI Geral | 19.476 | 18.114 | 18.738 | 18.090 | 17.050 |
| UTI Neonatal | 6.419 | 7.540 | 6.888 | 6.194 | 6.884 |
| UTI Neo - Intermediária | 0 | 0 | 1.901 | 1.829 | 2.457 |
| Outros | 7.359 | 7.162 | 12.362 | 2.629 | 865 |
| Total | 266.810 | 294.076 | 331.088 | 347.171 | 372.229 |

Fonte: Hospital Universitário

Evolução do número de exames



Serviço de Assistência Judiciária - SAJ

| RECURSOS HUMANOS | Ano | | | | |
|-----------------------|------|------|------|------|------|
| | 2004 | 2005 | 2006 | 2007 | 2008 |
| Alunos em estágio | 81 | 80 | 78 | 78 | 90 |
| Carga horária total | 100 | 100 | 100 | 100 | 100 |
| Bolsistas | 5* | 2 | 2 | 2 | 2 |
| Carga horária semanal | 20 | 20 | 40 | 40 | 40 |
| Professores** | 4 | 4 | 4 | 4 | 4 |

Fonte: SAJ

* Em 2004 o serviço também contou com 2 bolsistas voluntários.

** O serviço contou com 1 professor dedicação integral ao serviço e 3 auxiliares

| SERVIÇOS PRESTADOS | Ano | | | | |
|--------------------------------|------|------|------|------|------|
| | 2004 | 2005 | 2006 | 2007 | 2008 |
| Consultas agendadas | 202 | 200 | 228 | 1300 | 120 |
| Consultas efetuadas | 189 | 200 | 215 | 1300 | 230 |
| Retornos | 0 | 0 | 50 | 0 | 900 |
| Audiências: Cíveis/Família | 189 | 180 | 154 | 180 | 75 |
| Proc. ajuizados Cíveis/Família | 175 | 175 | 177 | 670 | 65 |

Fonte: SAJ

Serviço de Assistência à Construção Civil - SASCC

| Nº DE PROJETOS DESENVOLVIDOS | | | | | TOTAL |
|------------------------------|------|------|------|------|-------|
| 2004 | 2005 | 2006 | 2007 | 2008 | |
| 50 | 34 | 34 | 58 | 60 | 236 |

Fonte: SASCC

| Atividades Desenvolvidas | 2004 | 2005 | 2006 | 2007 | 2008 |
|--------------------------|------|------|------|------|------|
| Visitas aos clientes | 0 | 45 | 50 | 58 | 80 |
| Projetos concluídos | 23 | 34 | 11 | 11 | 58 |
| Projetos em andamento | 34 | 11 | 37 | 43 | 2 |
| Laudos técnicos | 35 | 12 | 8 | 32 | 35 |

Fonte: SASCC

Centro de Prevenção e Recuperação - CENPRE

Atividades desenvolvidas

CURSOS

| ANOS | Quantidade | Participantes | Carga horária |
|------|------------|---------------|---------------|
| 2006 | 16 | 604 | 1800 |
| 2007 | 5 | 111 | 525 |
| 2008 | 6 | 282 | 275 |

EVENTOS

| ANOS | Quantidade | Participantes | Carga horária |
|------|------------|---------------|---------------|
| 2006 | 13 | 401 | 130 |
| 2007 | 50 | 2768 | 688 |
| 2008 | 44 | 3371 | |

Obs. Congresso/Jornada/Conferência/Espetáculo/Festival/Debates/Campanhas

PRESTAÇÃO DE SERVIÇOS

| ANOS | Atendimento em saúde humana | | |
|------|-----------------------------|---------------|---------------|
| | Quantidade | Participantes | Carga horária |
| 2006 | 1376 | 2943 | 5262,4 |
| 2007 | 509 | 753 | 2588 |
| 2008 | 967 | 2018 | 4265 |

PÁGINA NA WEB

| ANOS | Página de Web | |
|------|---------------|------------|
| | Quantidade | Visitantes |
| 2006 | 1 | 11700 |
| 2007 | 1 | 20532 |
| 2008 | 1 | 25237 |

PUBLICAÇÕES E OUTRO PRODUTOS ACADÊMICOS

| TIPO DE ATIVIDADE | 2009 |
|--|-------------------------------|
| | Público atingido e/ou tiragem |
| Artigo | 2 |
| Trabalhos completos em congressos | 2 |
| Resumo em congresso | 20 |
| Produto audiovisual (2 CDs) | 400 |
| Produto artístico (artesanato e origami) | 230 |
| Outros produtos e publicações de apostilas (3) | 600 |
| Outros produtos e publicações de apostilas (3) | 1254 |

Fonte: CENPRE



Orçamento universitário

Evolução de 2004 a 2008

| Ano | ABERTURA - (R\$) | | |
|--------------|---------------------------|-----------------------|-----------------------|
| | Grupo de despesa | Tesouro e Próprio | Total |
| 2004 | Pessoal | 92.527.954,00 | 92.527.954,00 |
| | Outras despesas correntes | 11.669.795,00 | 11.669.795,00 |
| | Capital | 1.532.076,00 | 1.532.076,00 |
| Total | | 105.729.825,00 | 105.729.825,00 |
| 2005 | Pessoal | 120.842.482,00 | 120.842.482,00 |
| | Outras despesas correntes | 14.695.661,00 | 14.695.661,00 |
| | Capital | 1.054.707,00 | 1.054.707,00 |
| Total | | 136.592.850,00 | 136.592.850,00 |
| 2006 | Pessoal | 128.185.122,00 | 128.185.122,00 |
| | Outras despesas correntes | 16.262.202,00 | 16.262.202,00 |
| | Capital | 862.076,00 | 862.076,00 |
| Total | | 145.309.400,00 | 145.309.400,00 |
| 2007 | Pessoal | 150.157.553,00 | 150.157.553,00 |
| | Outras despesas correntes | 16.810.936,00 | 16.810.936,00 |
| | Capital | 2.462.654,00 | 2.462.654,00 |
| Total | | 169.431.143,00 | 169.431.143,00 |
| 2008 | Pessoal | 155.873.667,00 | 155.873.667,00 |
| | Outras despesas correntes | 20.114.956,00 | 20.114.956,00 |
| | Capital | 2.813.846,00 | 2.813.846,00 |
| Total | | 178.802.469,00 | 178.802.469,00 |

Fonte: SUPLAN

Orçamento universitário

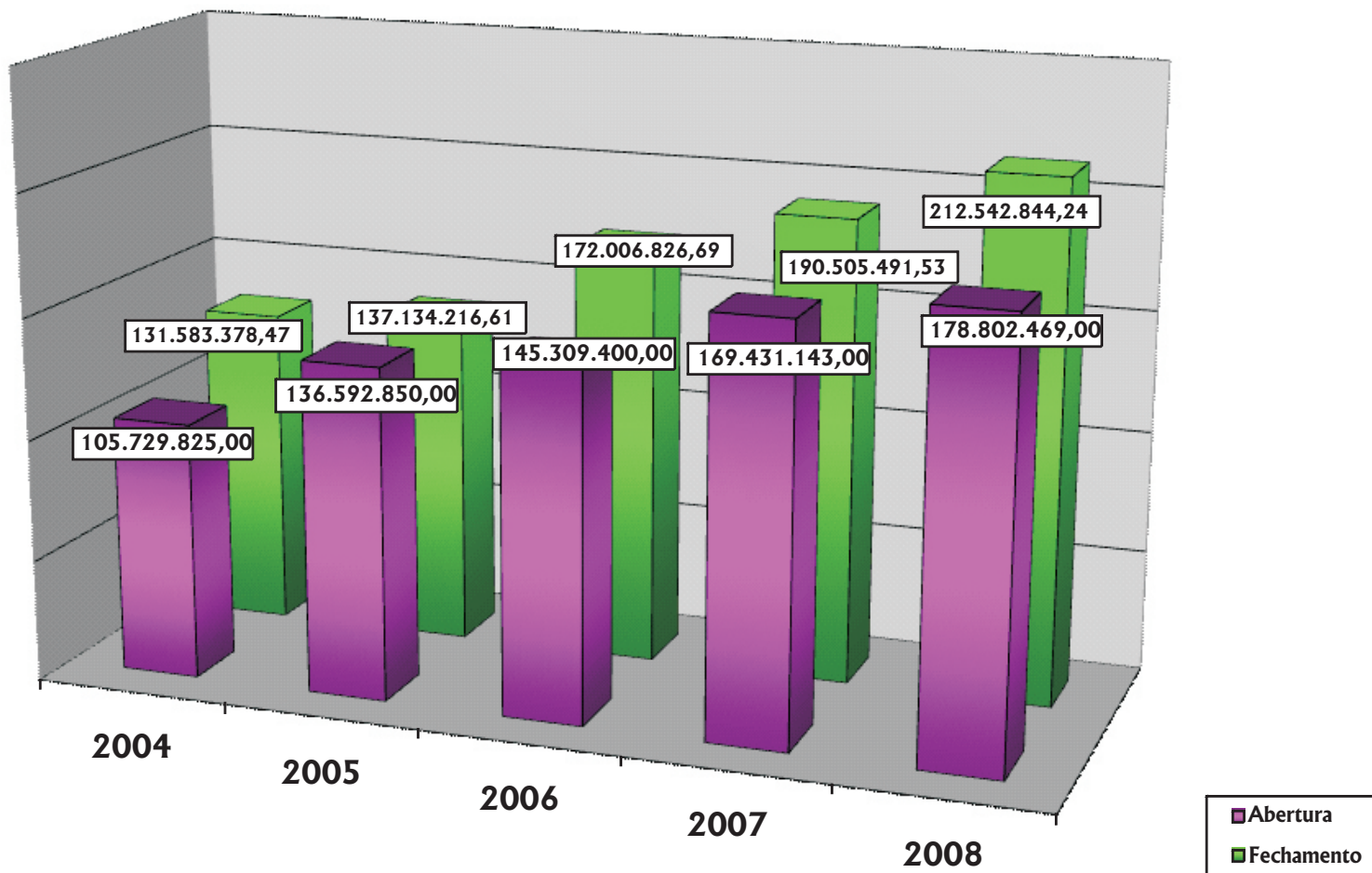
Evolução de 2004 a 2008

| Ano | FECHAMENTO - (R\$) | | | | |
|--------------|----------------------------|-----------------------|---------------------------|----------------------------|-----------------------|
| | Grupo de despesa | Tesouro e Próprio | Receitas de outras fontes | Convênio/ Descentralização | Total |
| 2004 | Pessoal e encargos sociais | 106.246.195,63 | 0,00 | 34.219,18 | 106.280.414,81 |
| | Outros despesas correntes | 9.935.345,63 | 584.390,42 | 13.461.807,80 | 23.981.543,85 |
| | Capital | 33.442,33 | 973.919,48 | 314.058,00 | 1.321.419,81 |
| Total | | 116.214.983,59 | 1.558.309,90 | 13.810.084,98 | 131.583.378,47 |
| 2005 | Pessoal e encargos sociais | 108.084.057,24 | 0,00 | 78.125,77 | 108.162.183,01 |
| | Outros despesas correntes | 12.499.336,81 | 279.774,83 | 13.731.394,54 | 26.510.506,18 |
| | Capital | 39.078,83 | 1.103.745,67 | 1.318.702,92 | 2.461.527,42 |
| Total | | 120.622.472,88 | 1.383.520,50 | 15.128.223,23 | 137.134.216,61 |
| 2006 | Pessoal e encargos sociais | 138.648.502,01 | 0,00 | 0,00 | 138.648.502,01 |
| | Outros despesas correntes | 14.201.843,05 | 309.259,99 | 14.392.653,96 | 28.903.757,00 |
| | Capital | 1.220.704,47 | 1.444.096,05 | 1.789.767,16 | 4.454.567,68 |
| Total | | 154.071.049,53 | 1.753.356,04 | 16.182.421,12 | 172.006.826,69 |
| 2007 | Pessoal e encargos sociais | 141.818.598,83 | 0,00 | 850.000,00 | 142.668.598,83 |
| | Outros despesas correntes | 15.566.720,52 | 144.433,17 | 20.552.563,46 | 36.263.717,15 |
| | Capital | 1.149.240,96 | 1.643.390,28 | 8.780.544,31 | 11.573.175,55 |
| Total | | 158.534.560,31 | 1.787.823,45 | 30.183.107,77 | 190.505.491,53 |
| 2008 | Pessoal e encargos sociais | 161.200.490,17 | 0,00 | 0,00 | 161.200.490,17 |
| | Outros despesas correntes | 18.659.934,10 | 396.017,69 | 19.776.783,07 | 38.832.734,86 |
| | Capital | 4.615.016,06 | 2.703.700,23 | 5.190.902,92 | 12.509.619,21 |
| Total | | 184.475.440,33 | 3.099.717,92 | 24.967.685,99 | 212.542.844,24 |

Fonte: SUPLAN



Evolução do orçamento abertura/fechamento



Evolução dos indicadores de gestão - TCU

| Descrição do Indicador | 2004 | 2005 | 2006 | 2007 | 2008 |
|---|----------|----------|-----------|-----------|-----------|
| I - Custo corrente / aluno equivalente com HU | 9.857,57 | 9.425,32 | 11.762,82 | 11.671,61 | 11.384,74 |
| Custo corrente / aluno equivalente sem HU * | | 9.042,00 | 11.374,55 | 11.186,45 | 11.015,33 |
| II - Aluno tempo integral / professor | 10,997 | 10,536 | 10,786 | 11,204 | 12,339 |
| III - Aluno tempo integral / funcionário com HU | 5,785 | 5,395 | 5,558 | 5,558 | 6,261 |
| Aluno tempo integral / funcionário sem HU* | | 9,497 | 9,600 | 9,230 | 10,070 |
| IV - Funcionário / professor com HU | 1,901 | 1,952 | 1,941 | 2,046 | 1,971 |
| Funcionário / professor sem HU* | | 1,109 | 1,124 | 1,214 | 1,226 |
| V - Grau de participação estudantil | 0,869 | 0,820 | 0,837 | 0,853 | 0,887 |
| VI - Grau de envolvimento com a pós-graduação | 0,064 | 0,059 | 0,07 | 0,072 | 0,094 |
| VII - Conceito CAPES/MEC para a pós-graduação | 3,667 | 3,600 | 3,667 | 3,571 | 3,6 |
| VIII - Índice de Qualificação do corpo docente | 3,322 | 3,494 | 3,477 | 3,575 | 3,624 |
| IX - Taxa de sucesso na graduação | 0,605 | 0,583 | 0,619 | 0,581 | 0,616 |

Fonte: SUPLAN



Indicadores de gestão em 2008

| Graduação | |
|--|--------|
| Relação diplomados (892) / docentes tempo integral (476 efetivos + 154 substitutos) | 1,41 |
| Índice de crescimento vagas oferecidas: 2004 (1.216) / 2008 (1.526) sem EAD | 25,5% |
| Índice de crescimento vagas oferecidas: 2004 (1.216) / 2008 (1.526) com EAD | 25,5% |
| Índice de crescimento das matrículas: 2004 (5.973) / 2008 (6.822) 1º Semestre | 14,2% |
| Índice de crescimento das matrículas: 2004 (5.913) / 2008 (6.618) 2º Semestre | 11,9% |
| Taxa de evasão $\{[\text{matr. 2007} - (\text{matr.2008} - \text{Ingr. 2008})] - \text{dipl. 2007}\} / \text{matr.2008}$ $\{[6442 - (6822 - 1827)] - 844\} \times 100 / 6822$ | 8,8% |
| Taxa de matrícula noturna (não considerando a EAD que é oferecida em turno integral) Matrícula noturna (2791) / Total de matrículas (6822) | 40,9% |
| Pós - Graduação | |
| Taxa de matrícula pós-grad.- matr.pós-grad. (1180) / matr.pós-grad. + matr. grad. (7798) com EAD | 15,1% |
| Índice de crescimento das matrículas na pós-graduação - 2004 (757) / 2008 (1180) | 55,9% |
| Relação aluno de pós - graduação (1180) / docente com doutorado (297) | 3,97 |
| Produtividade de docente doutor - diplomados na PG (253) / docentes doutores (297) | 0,90 |
| Acervo Bibliográfico | |
| Densidade de livros por matrícula - nº livros (106556) / matr grad. + pós grad. (7798) com EAD | 13,66 |
| Densidade de títulos por matrícula - nº títulos (47414) / matr. grad. + pós grad.(7798) com EAD | 6,08 |
| Densidade - títulos periódicos (4033) / programas de pós-grad. (39) -17 lato sensu e 22 stricto sensu | 103,41 |
| Corpo de Servidores | |
| Taxa de servidores técnico-administrativos em Educação com nível superior Técnicos com curso superior (435) / total de técnicos (984) | 44,2% |
| Taxa de docentes com Dedicção Exclusiva - Docentes DE (453) / Total Docentes (476) | 86,6% |
| Índice de crescimento no número de docentes 2004 (473) / 2008 (523) | 10,6% |
| Índice de evolução de docentes com doutorado 2004 (219) / 2008 (297) | 35,6% |
| Taxa de docente temporario - Doc. Substitutos (134) / Doc. Efetivos + Doc. Substitutos (657) | 20,4% |
| Índice de evolução de técnico-administrativos em Educação 2004 (992) / 2008 (984) | -0,8% |

Fonte: SUPLAN

Núcleo de Informação e Documentação

Livros - empréstimos e consulta local

| ANO TIPO | 2004 | | 2005 | | 2006 | | 2007 | | 2008 | |
|---------------|----------------|---------------|----------------|---------------|----------------|---------------|----------------|---------------|----------------|---------------|
| | Emprést. | Consulta | Emprést. | Consulta | Emprést. | Consulta | Emprést. | Consulta | Emprést. | Consulta |
| Carreiros | 183.105 | 40.709 | 158.939 | 42.358 | 161.406 | 43.249 | 158.969 | 35.752 | 188.483 | 55.746 |
| Cidade | 25.662 | 2.570 | 15.735 | 1.180 | 13.344 | 1.053 | 9.192 | 1.728 | 9.264 | 732 |
| Saúde | 47.328 | 10.379 | 47.391 | 7.179 | 56.188 | 4.645 | 51.648 | 919 | 56.111 | 723 |
| Museu | 7 | 0 | 0 | 0 | 0 | 0 | 0 | 111 | 0 | 119 |
| Pós-Graduação | 4.573 | 2.610 | 4.243 | 1.871 | 4.588 | 1.875 | 5.786 | 1.695 | 5.720 | 1.981 |
| Total | 260.675 | 56.268 | 226.308 | 52.588 | 235.526 | 50.822 | 225.595 | 40.205 | 259.578 | 59.301 |

Fonte: NID

Periódicos - consulta local

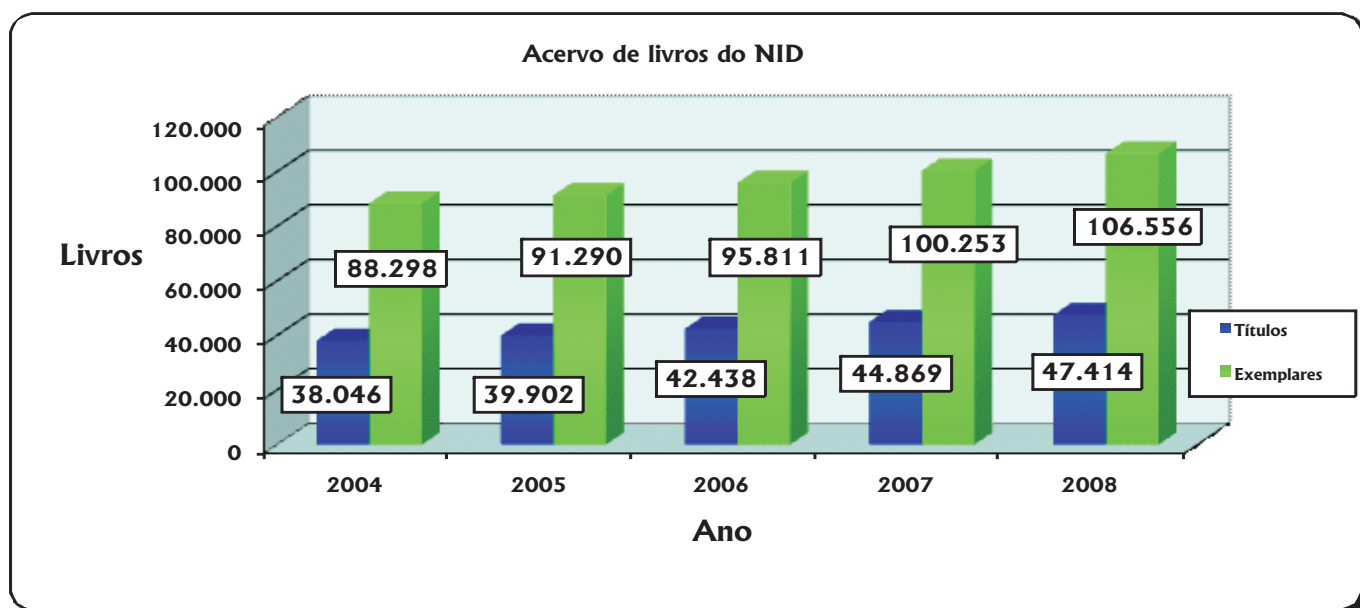
| ANO TIPO | 2004 Consulta | 2005 Consulta | 2006 Consulta | 2007 Consulta | 2008 Consulta |
|---------------|------------------|------------------|------------------|------------------|------------------|
| Carreiros | 9.381 | 7.917 | 6.755 | 2.223 | 2.101 |
| Cidade | 240 | 250 | 347 | 328 | 104 |
| Saúde | 1.246 | 680 | 602 | 293 | 245 |
| Museu | 0 | 0 | 0 | 28 | 25 |
| Pós-Graduação | 1.453 | 1.839 | 1.467 | 1.324 | 1.176 |
| Total | 12.320 | 10.686 | 9.171 | 4.196 | 3.651 |

Fonte: NID

Acervo disponível

| ACERVO ANO | LIVROS | | PERIÓDICOS | TESES | FOLHETOS | MAPAS | DIAPOSITIVOS | DISQUETES | CD - ROM | VÍDEOS |
|---------------|---------|------------|------------|-------|----------|-------|--------------|-----------|----------|--------|
| | TÍTULOS | EXEMPLARES | | | | | | | | |
| 2004 | 38.046 | 88.298 | 3.304 | 2.253 | | 155 | 3.320 | 73 | 106 | 94 |
| 2005 | 39.902 | 91.290 | 3.376 | 2.411 | 2.990 | 211 | 3.320 | 73 | 208 | 105 |
| 2006 | 42.438 | 95.811 | 3.564 | 2.754 | 3.212 | 223 | 3.320 | 73 | 355 | 114 |
| 2007 | 44.869 | 100.253 | 3.834 | 2.924 | 3.316 | 226 | 3.320 | 78 | 501 | 137 |
| 2008 | 47.414 | 106.556 | 4.033 | 3.104 | 3.448 | 244 | 3.320 | 79 | 594 | 137 |

Fonte: NID



Editora e Gráfica - EDGRAF

Publicações editadas

| Publicações | 2004 | 2005 | Ano 2006 | 2007 | 2008 |
|------------------|-----------|-----------|-------------|-----------|-----------|
| Periódicos | 14 | 10 | 13 | 12 | 11 |
| Livros | 9 | 13 | 19 | 7 | 13 |
| Edições diversas | 1 | 11 | 10 | 11 | 8 |
| Total | 24 | 34 | 42 | 30 | 32 |

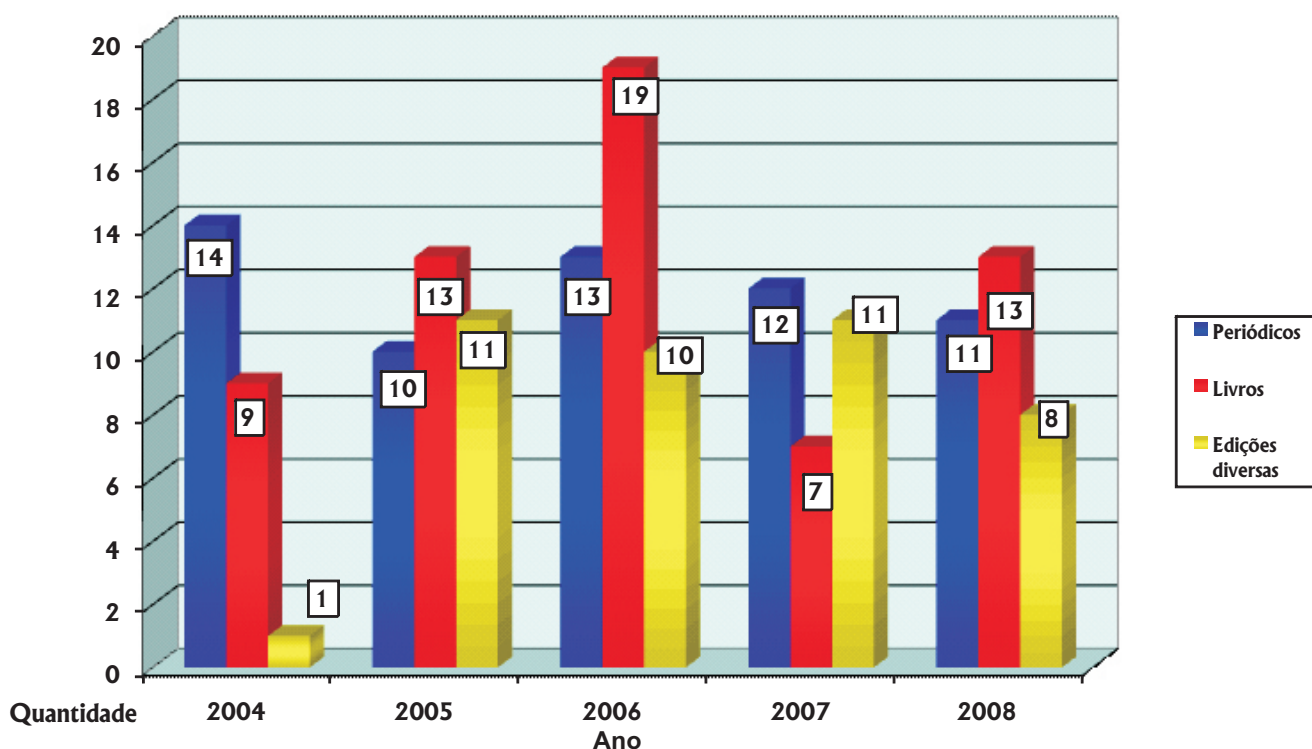
Fonte: EDGRAF

Outros serviços

| Movimentação | 2004 | 2005 | 2006 | 2007 | 2008 |
|--|-----------|-----------|-----------|-----------|-----------|
| Vendas de publ. pertencentes a terceiros | 888 | 598 | 928 | 1631 | 1224 |
| Venda interna de publicações da FURG | 293 | 472 | 367 | 388 | 567 |
| Venda externa de publicações da FURG | 44 | 42 | 4 | 72 | 51 |
| Outros serviços gráficos (impressos) | 1.690.250 | 1.741.401 | 1.436.608 | 1.622.075 | 1.330.547 |
| Serviços de encadernações | 625 | 776 | 841 | 759 | 636 |

Fonte: EDGRAF

Publicações da Editora e Gráfica



Área física

Evolução da área construída (m²)

| ÁREA | 2004 | 2005 | ANO 2006 | 2007 | 2008 |
|--|------------------|------------------|------------------|------------------|-------------------|
| Campus Carreiros | 49.545,36 | 51.424,07 | 51.776,64 | 53.021,55 | 57.493,25 |
| Campus Cidade - Alm.Barroso/CEEE | 9.074,63 | 9.074,63 | 9.074,63 | 9.074,63 | 9.074,63 |
| Campus Cidade - M. Werneck/Antônio G.Freitas | 4.660,11 | 4.660,11 | 4.660,11 | 4.660,11 | 4.660,11 |
| Campus Saúde - Hospital | 14.099,82 | 14.099,82 | 15.099,82 | 15.099,82 | 15.099,82 |
| Campus Saúde - Acadêmica | 5.443,83 | 5.443,83 | 5.443,83 | 5.443,83 | 5.443,83 |
| Editora e Gráfica | 512,12 | 512,12 | 512,12 | 512,12 | 512,12 |
| Rádio Universidade | 263,25 | 263,25 | 263,25 | 263,25 | 263,25 |
| Museu Oceanográfico | 2.176,87 | 2.176,87 | 2.176,87 | 2.624,30 | 2.624,30 |
| Estação Marinha de Aquacultura | 1.707,62 | 1.707,62 | 1.721,62 | 2.028,09 | 2.028,09 |
| Centro de Convívio Meninos do Mar * | 0,00 | 3.965,41 | 3.965,41 | 4.332,41 | 4.332,41 |
| TOTAL | 87.483,61 | 93.327,73 | 94.694,30 | 97.060,11 | 101.531,81 |

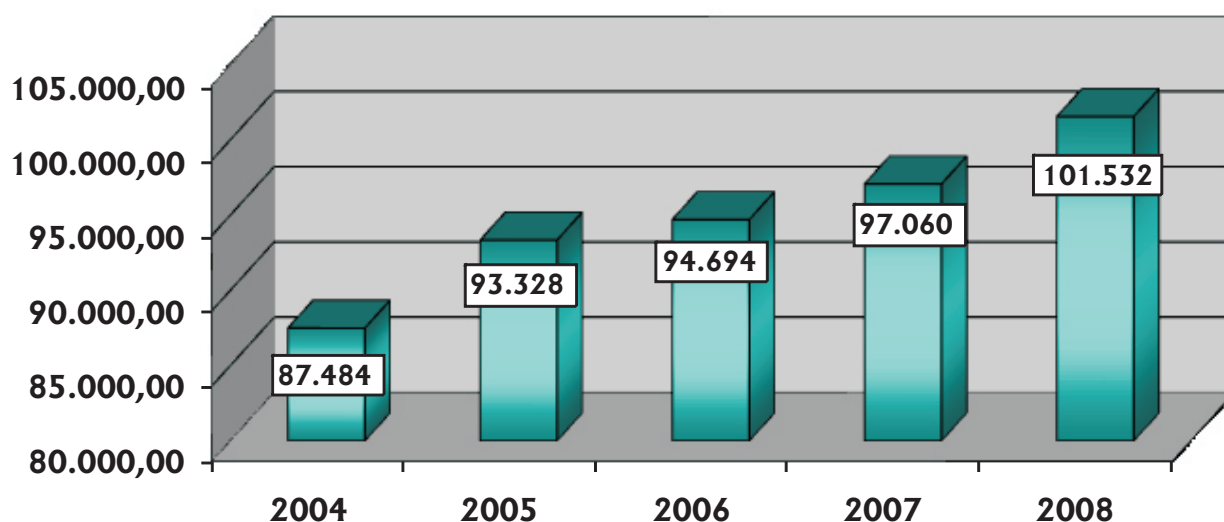
Fonte: SUPETEC - * anexado à Universidade a partir de 2005

Demonstrativo das áreas de terreno (m²)

| TERRENOS | 2004 | 2005 | 2006 | 2007 | 2008 |
|-------------------------------------|---------------------|---------------------|---------------------|---------------------|---------------------|
| Próprios da FURG | | | | | |
| Campus Carreiros | 2.270.266,00 | 2.270.266,00 | 2.270.266,00 | 2.270.266,00 | 2.270.266,00 |
| Campus Cidade | 28.330,88 | 28.330,88 | 28.330,88 | 28.330,88 | 28.330,88 |
| Campus Saúde | 11.330,64 | 11.330,64 | 11.330,64 | 11.330,64 | 11.330,64 |
| Outros | 140.414,00 | 140.414,00 | 140.414,00 | 140.414,00 | 140.414,00 |
| Centro de Convívio Meninos do Mar * | | 12.528,00 | 14.928,00 | 14.928,00 | 14.928,00 |
| Subtotal | 2.450.341,52 | 2.462.869,52 | 2.465.269,52 | 2.465.269,52 | 2.465.269,52 |
| Cedidos à FURG | | | | | |
| Saco do Justino | 7.788,00 | 7.788,00 | 7.788,00 | 7.788,00 | 7.788,00 |
| Ilha da Pólvora | 441.869,00 | 441.869,00 | 441.869,00 | 441.869,00 | 441.869,00 |
| CONAB* | 12.528,00 | 0,00 | 0,00 | 0,00 | 0,00 |
| Subtotal | 462.185,00 | 449.657,00 | 449.657,00 | 449.657,00 | 449.657,00 |
| TOTAL GERAL | 2.912.526,52 | 2.912.526,52 | 2.914.926,52 | 2.914.926,52 | 2.914.926,52 |

Fonte: SUPETEC * a partir de 2005 a área cedida à FURG pela CONAB passa a sediar o Centro de Conv. Meninos do Mar.

Evolução da área construída (m²)





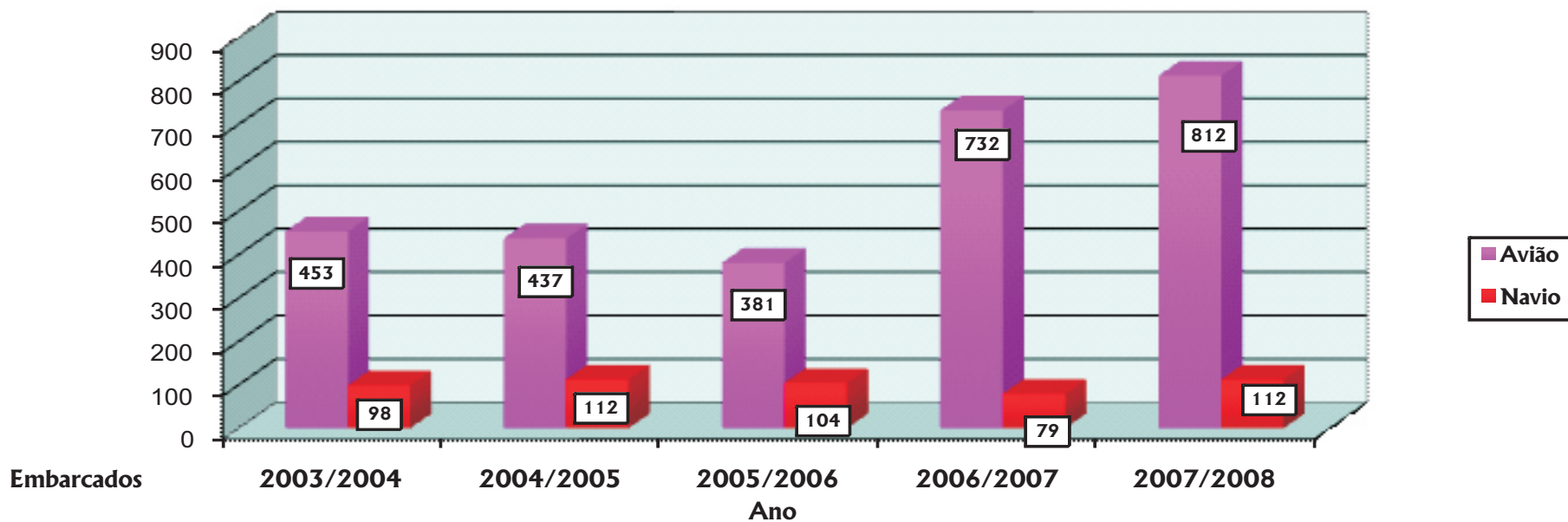
Estação de Apoio Antártico - ESANTAR

Tripulantes e passageiros embarcados para a Antártica

| Operação | Operantar XXII 2003/2004 | | Operantar XXIII 2004/2005 | | Operantar XXIV 2005/2006 | | Operantar XXV 2006/2007 | | Operantar XXVI 2007/2008 | |
|--------------|-----------------------------|---------------------|------------------------------|---------------------|-----------------------------|---------------------|----------------------------|---------------------|-----------------------------|---------------------|
| | Avião | Navio Ary Rongel | Avião | Navio Ary Rongel | Avião | Navio Ary Rongel | Avião | Navio Ary Rongel | Avião | Navio Ary Rongel |
| Tripulantes | 107 | 73 | 97 | 78 | 76 | 77 | 138 | 79 | 146 | 78 |
| Passageiros | 346 | 25 | 340 | 34 | 305 | 27 | 594 | 24 | 666 | 34 |
| TOTAL | 453 | 98 | 437 | 112 | 381 | 104 | 732 | 103 | 812 | 112 |

Fonte: ESANTAR

Número de embarcados para a Antártica



ESANTAR - Divisão da Frota

Frota oceanográfica

| Embarcação | Nº de saídas | | | | | Total |
|--------------------------|--------------|------|------|------|------|-------|
| | 2004 | 2005 | 2006 | 2007 | 2008 | |
| Navio Oc. Atlântico Sul | 9 | 10 | 14 | 19 | 7 | 59 |
| Lancha Larus | 39 | 64 | 23 | 38 | 56 | 220 |
| Prof. Moralles e Justino | 62 | 43 | 58 | 38 | 68 | 269 |

| Embarcação | Nº de dias de mar | | | | | Total |
|--------------------------|-------------------|------|------|------|------|-------|
| | 2004 | 2005 | 2006 | 2007 | 2008 | |
| Navio Oc. Atlântico Sul | 60 | 56 | 53 | 59 | 94 | 322 |
| Lancha Larus | 38 | 4 | 23 | 63 | 54 | 182 |
| Prof. Moralles e Justino | 48 | 43 | 58 | 38 | 64 | 251 |

| Embarcação | Milhas náuticas percorridas | | | | | Total |
|--------------------------|-----------------------------|-------|-------|--------|--------|--------|
| | 2004 | 2005 | 2006 | 2007 | 2008 | |
| Navio Oc. Atlântico Sul | 5.429 | 7.877 | 3.825 | 17.796 | 16.438 | 51.365 |
| Lancha Larus | 802 | 97 | 439 | 1.266 | 1.473 | 4.077 |
| Prof. Moralles e Justino | 1.086 | 940 | 1.049 | 688 | 1.349 | 5.112 |

| Embarcação | Estações de pesquisa | | | | | Total |
|--------------------------|----------------------|------|------|------|------|-------|
| | 2004 | 2005 | 2006 | 2007 | 2008 | |
| Navio Oc. Atlântico Sul | 77 | 343 | 242 | 124 | 300 | 1.086 |
| Lancha Larus | 117 | 25 | 25 | 152 | 282 | 601 |
| Prof. Moralles e Justino | 104 | 167 | 80 | 129 | 133 | 613 |

| Embarcação | Combustível consumido (litros) | | | | | Total |
|--------------------------|--------------------------------|---------|--------|--------|---------|---------|
| | 2004 | 2005 | 2006 | 2007 | 2008 | |
| Navio Oc. Atlântico Sul | 80.000 | 102.050 | 40.966 | 85.137 | 192.890 | 501.043 |
| Lancha Larus | 3.752 | 610 | 2.918 | 8.080 | 10.730 | 26.090 |
| Prof. Moralles e Justino | 578 | 1.858 | 547 | 350 | 662 | 3.995 |

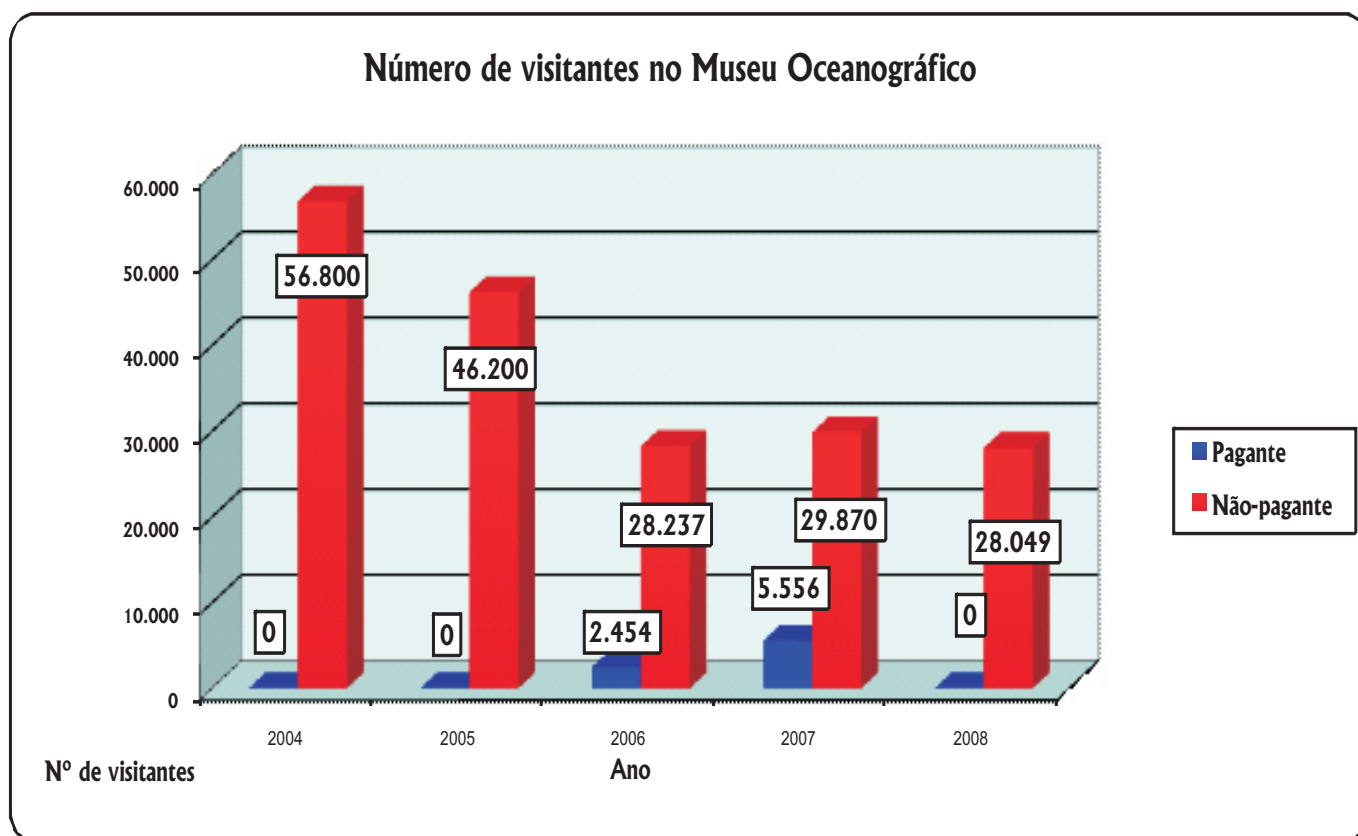
Fonte: ESANTAR

A ESANTAR possui ainda um bote baseado permanentemente na Lagoa do Peixe, no município de Mostardas, à disposição dos pesquisadores.

Museu Oceanográfico

| Público | NÚMERO DE VISITANTES | | | | | Total |
|--------------|----------------------|---------------|---------------|---------------|---------------|----------------|
| | 2004 | 2005 | 2006 | 2007 | 2008 | |
| Pagante | 0 | 0 | 2.454 | 5.556 | 0 | 8.010 |
| Não-pagante | 56.800 | 46.200 | 28.237 | 29.870 | 28.049 | 189.156 |
| Total | 56.800 | 46.200 | 30.691 | 35.426 | 28.049 | 197.166 |

Fonte: MOFURG



Superintendência de Administração de Materiais e Patrimônio

| Ano | DIVISÃO DE COMPRAS ESPECIFICAÇÃO | | | | | | | | |
|------|----------------------------------|------------------|----------|--------------|------------|-----------------------|------------------------|-----------------------|------------|
| | Convite | Tomada de preços | Pregão * | Concorrência | Importação | Dispensa de licitação | Pedido de mat./serviço | Autorizações diversas | Suprimento |
| 2004 | 50 | 7 | 25 | 0 | 18 | 654 | 1.753 | 112 | 16 |
| 2005 | 30 | 2 | 81 | 0 | 7 | 746 | 2.256 | 109 | 17 |
| 2006 | 14 | 6 | 124 | 2 | 17 | 756 | 3.179 | 77 | 18 |
| 2007 | 20 | 7 | 113 | 0 | 13 | 573 | 2.835 | 49 | 16 |
| 2008 | 28 | 13 | 169 | 4 | 27 | 622 | 4.798 | 83 | 9 |

Fonte: SAMP * Instituído a partir de 2004 - Pregão eletrônico

| DIVISÃO DE ALMOXARIFADO ESPECIFICAÇÃO | | | | | | DIVISÃO DE PATRIMÔNIO ESPECIFICAÇÃO | | | | |
|---------------------------------------|------------------------------|-----------------|---------|------------|---------------------------------|-------------------------------------|---------------------|-----------------|-------------|-------------------|
| Ano | Requis. estoque Mat. Consumo | Guia de entrada | | | Nota apl. imediata Mat. consumo | ANO | Termo de responsab. | Guia de entrada | Termo baixa | Guias Carpintaria |
| | | Apl. imediata | Estoque | Desp.fixas | | | | | | |
| 2004 | 1.120 | 283 | 96 | 1.288 | 780 | 2004 | 508 | 54 | 14 | 13 |
| 2005 | 1.245 | 505 | 199 | 2.175 | 1.070 | 2005 | 776 | 98 | 7 | 14 |
| 2006 | 1.005 | 628 | 139 | 3.139 | 2.875 | 2006 | 1025 | 84 | 13 | 15 |
| 2007 | 1.006 | 614 | 113 | 3.113 | 1.006 | 2007 | 1035 | 74 | 13 | 9 |
| 2008 | 1.010 | 635 | 118 | 3.201 | 1.020 | 2008 | 1168 | 93 | 60 | 18 |

Fonte: SAMP

Superintendência de Administração e Manutenção dos Campi

| Ano | Laudos baixa | Proc. atuado | Sedex | Correspond.Regist. | Animais biotério | Prod.Marcenaria | Km rodados | Ped.retroproj. | Ped. multimídia |
|------|--------------|--------------|-------|--------------------|------------------|-----------------|------------|----------------|-----------------|
| 2005 | 143 | 6800 | 720 | 1200 | 2242 | 218 | 646573 | 595 | 1298 |
| 2006 | 620 | 6000 | 1440 | 2400 | 2860 | 189 | 974587 | 327 | 939 |
| 2007 | 934 | 5000 | 2403 | 4010 | 2679 | 118 | 628249 | 396 | 864 |
| 2008 | 1226 | 6200 | 1600 | 4000 | 3251 | 235 | 783.449 | 1602 | 1674 |

Fonte: SAMC





Superintendência de Administração Financeira e Contábil

| Indicador | 2004 | 2005 | 2006 | 2007 | 2008 |
|-------------------------------------|-------|-------|-------|-------|-------|
| Empenhos emitidos | 3.056 | 2.907 | 3.202 | 3.174 | 3.462 |
| Ordens bancárias | 5.022 | 6.588 | 6.464 | 6.467 | 7.381 |
| Impostos recolhidos através de DARF | 2.789 | 3.246 | 3.070 | 3.227 | 3.461 |
| Guia de Recolhimento da União | - | 90 | 436 | 268 | 325 |
| Guia da Previdência Social | 332 | 428 | 534 | 616 | 704 |
| Notas de lançamento | 1371 | 1138 | 916 | 606 | 685 |
| Notas de sistema | 14911 | 14144 | 14084 | 9225 | 11161 |

Fonte: SAFC

Superintendência de Administração de Recursos Humanos

| Indicador | 2005 | 2006 | 2007 | 2008 |
|--|------|------|------|------|
| Atendimentos odontológicos | - | 523 | 525 | 611 |
| Atendimentos médicos e de enfermagem | - | 8470 | 7368 | 9195 |
| Auxílio - alimentação | 1642 | 1663 | 1624 | 1644 |
| Auxílio - transporte | 670 | 786 | 741 | 719 |
| Auxílio pré - escolar | 299 | 301 | 256 | 228 |
| Aposentadorias e pensões (pessoas beneficiadas) | 672 | 699 | 688 | 779 |
| Capacitação de servidores (pessoas beneficiadas) | 251 | 238 | 435 | 537 |

Fonte: SARH

Centro de Processamento de Dados - CPD

Consertos externos

| Equipamento | 2006 | 2007 | 2008 |
|--------------|------------|-----------|-----------|
| Monitores | 93 | 50 | 29 |
| Impressoras | 22 | 20 | 16 |
| No-break | 2 | 2 | 0 |
| Notebook | 1 | 0 | 0 |
| Scanner | 2 | 0 | 0 |
| Total | 120 | 72 | 45 |

Manutenção

| Equipamento | 2006 | 2007 | 2008 |
|---------------------------|------------|------------|------------|
| Monitor | 133 | 53 | 11 |
| Modem | 1 | 0 | 0 |
| Teclado | 36 | 3 | 0 |
| Impressora | 160 | 103 | 113 |
| Microcomputador | 477 | 483 | 541 |
| Scanner | 9 | 2 | 0 |
| UB - Concentrador de rede | 4 | 0 | 0 |
| No-break | 11 | 18 | 20 |
| Outros | 18 | 9 | 11 |
| Total | 849 | 671 | 696 |

Montagem de equipamentos

| Equipamento | 2006 | 2007 | 2008 |
|--------------------------|------------|-----------|------|
| Microcomputadores | 107 | 0 | 0 |
| Outros microcomputadores | 30 | 16 | 0 |
| Total | 137 | 16 | |

Verificação de especificação

| Equipamento | 2006 | 2007 | 2008 |
|-------------------|------------|------------|------------|
| Microcomputadores | 180 | 177 | 413 |
| Monitores | 150 | 177 | 185 |
| Outros | 50 | 0 | 0 |
| Total | 380 | 354 | 598 |

Fonte: CPD

EVOLUÇÃO DAS DESPESAS DE ALGUNS INSUMOS

| INSUMO | | 2004 | 2005 | 2006 | 2007 | 2008 |
|---|------------------------------|--------------|--------------|--------------|--------------|--------------|
| Energia elétrica | Quantidade (kw) | 3.193.658 | 3.395.468 | 3.529.100 | 3.748.790 | 4.899.160 |
| | Custo (R\$) | 1.397.237,18 | 1.507.534,77 | 1.722.542,99 | 1.646.352,41 | 1.779.575,13 |
| Vigilância terceirizada (postos de trabalho) | Quantidade (pessoas) | 36 | 51 | 50 | 56 | 56 |
| | Custo (R\$) | 570.139,99 | 646.425,94 | 919.873,51 | 946.448,97 | 1.241.086,92 |
| Portaria | Quantidade (pessoas) | - | 40 | 36 | 40 | 55 |
| | Custo (R\$) | - | 423.116,55 | 479.935,76 | 478.231,87 | 607.390,02 |
| Água | Quantidade (m ³) | 80.982 | 87.756 | 85.058 | 97.490 | 110.626 |
| | Custo (R\$) | 463.966,26 | 418.361,12 | 485.802,66 | 628.038,61 | 718.159,28 |
| Telefonia fixa | Custo (R\$) | 405.325,08 | 380.246,94 | 454.791,74 | 484.788,94 | 400.313,65 |
| Telefonia móvel | Custo (R\$) | 31.892,89 | 21.811,91 | 35.529,26 | 26.520,23 | 75.568,64 |
| Gêneros Alimentícios | Custo (R\$) | 33.220,81 | 7.728,77 | 4.915,49 | 3.096,36 | 11.477,61 |
| Reprografia | Custo (R\$) | 48.690,11 | 56.705,07 | 62.401,78 | 67.139,20 | 79.052,96 |
| Anestesiologia | Custo (R\$) | - | - | - | 314.136,68 | 401.953,02 |
| Combustível | Quantidade (L) | 85.450 | 75.463 | 85.132 | 76.472 | 139.699 |
| | Rodado (Km) | 705.689 | 646.573 | 974.587 | 628.249 | 770.491 |
| | Custo (R\$) | 144.111,12 | 99.682,98 | 235.259,06 | 182.634,44 | 226.159,48 |
| Limpeza terceirizada | Quantid.(pessoas) | 56 | 56 | 85 | 91 | 85 |
| | Área (m ²) | 53.591,84 | 53.591,84 | 62.347,80 | 97.060,11 | 1.353.556,57 |
| | Custo (R\$) | 562.461,70 | 644.684,52 | 853.176,59 | 1.220.916,47 | 106.922,71 |
| Jardinagem terceirizada | Quantidade (pessoas) | - | - | - | - | 7 |
| | Custo (R\$) | - | - | - | - | 123.450,51 |
| Cozinha terceirizada (CAIC) | Quantidade (pessoas) | - | - | - | - | 2 |
| | Custo (R\$) | - | - | - | - | 26.495,67 |
| Copeiragem terceirizada | Quantidade (pessoas) | - | - | - | - | 1 |
| | Custo (R\$) | - | - | - | - | 13.101,04 |
| Carga e Descarga terceirizada (serviços gerais) | Quantidade (pessoas) | - | - | - | - | 9 |
| | Custo (R\$) | - | - | - | - | 141.032,31 |
| Contínuos terceirizados | Quantidade (pessoas) | - | - | - | - | 5 |
| | Custo (R\$) | - | - | - | - | 53.798,58 |
| Motoristas terceirizados | Quantidade (pessoas) | - | - | - | - | 6 |
| | Custo (R\$) | - | - | - | - | 84.569,36 |
| Gás Hospitalar H.U. | Quantidade | - | - | - | - | - |
| | Custo (R\$) | 164.208,89 | 249.333,36 | 223.531,25 | 182.680,56 | 222.658,63 |
| Rádio Universidade e FURG TV | Custo (R\$) | 63.600,00 | 163.147,33 | 313.915,15 | 302.000,00 | 298.000,00 |
| Publicações em Jornais | Custo (R\$) | 119.695,02 | 110.076,45 | 145.227,45 | 103.228,00 | 125.643,22 |
| Publicações Imprensa Nacional | Custo (R\$) | 144.302,71 | 153.869,39 | 119.280,80 | 112.902,56 | 176.731,83 |
| Gás GLP | Quantidade | - | - | - | - | - |
| | Custo (R\$) | 63.418,50 | 72.307,91 | 80.364,95 | 83.191,10 | 102.685,09 |
| Manutenção dos Veículos | Custo (R\$) | 37.574,09 | 24.062,70 | 36.693,09 | 17.761,00 | 136.564,64 |
| Manutenção Telefônica | Custo (R\$) | 25.100,00 | 24.062,70 | 12.082,60 | 11.619,08 | 30.849,01 |
| Transporte | Locação | - | - | 344.200,00 | 321.275,00 | 330.403,60 |
| | Frete | 3.611,29 | 17.648,48 | 34.939,15 | 22.759,23 | 19.414,87 |
| Lavagem de Veículo | Custo (R\$) | - | 14.441,51 | 14.785,72 | 16.756,93 | 19.845,64 |
| Hotéis de Rio Grande | Custo (R\$) | 6.178,30 | 8.868,75 | 15.691,29 | 7.731,55 | 8.619,16 |
| Manutenção Elevadores H.U. | Custo (R\$) | 11.808,72 | 12.907,48 | 13.227,54 | 11.043,08 | 4.633,07 |
| Alimentação (RU e lanches) | Custo (R\$) | 49.373,64 | 60.736,28 | 85.081,81 | 138.209,12 | 161.071,42 |
| Casa de Estudantes | Quantid. (pessoas) | 41 | 60 | 60 | 60 | 78 |
| | Custo (R\$) | 40.187,26 | 40.001,28 | 38.491,16 | 39.758,80 | 64.514,12 |
| Círculo de Dados | Custo (R\$) | - | - | - | - | 89.270,67 |
| Manutenção dos Museus | Custo (R\$) | - | - | - | - | 132.474,83 |
| Correios e Telégrafos | Custo (R\$) | - | - | - | - | 123.784,03 |

Fonte: SUPLAN